

平成19年3月期 決算説明会

平成19年5月30日



1. 19年3月期 経営成績

1) 建設受注高【単体】

(単位:億円)

	18/3期 実績	19/3期			
		実績	公表	前期比	公表比
建設受注高	4,139	4,220	3,800	81	420

2) 連結損益計算書

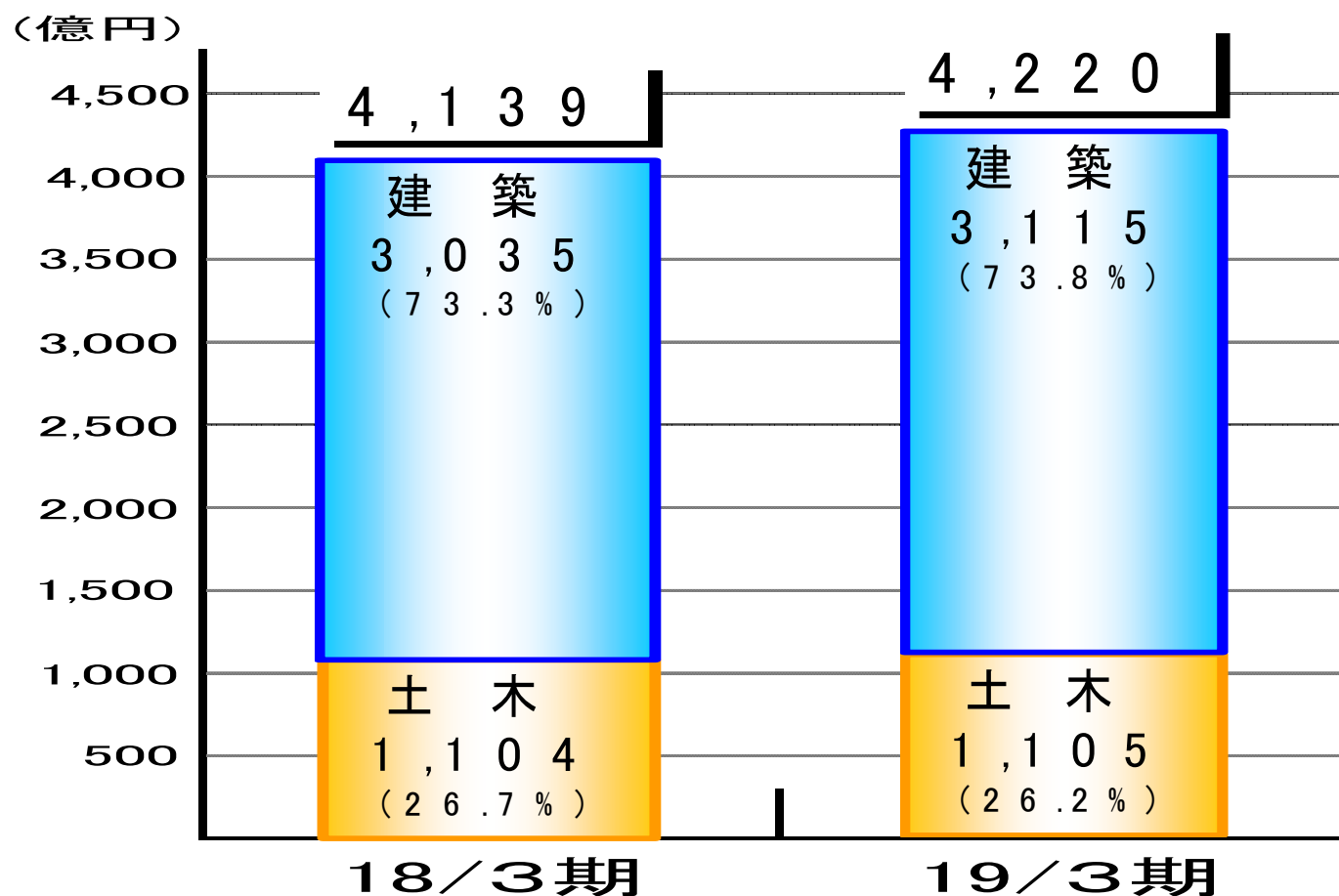
(単位:億円)

	18/3期 実績	19/3期			
		実績	公表	前期比	公表比
売上高	5,453	5,300	4,830	△153	470
売上総利益	373	331	323	△42	8
一般管理費	233	215	218	△18	△3
営業利益	140	116	105	△24	11
経常利益	80	102	81	22	21
当期純利益	1,801	70	70	△1,731	0

2. 19年3月期 経営成績【建設受注高:単体】

(単位:億円)

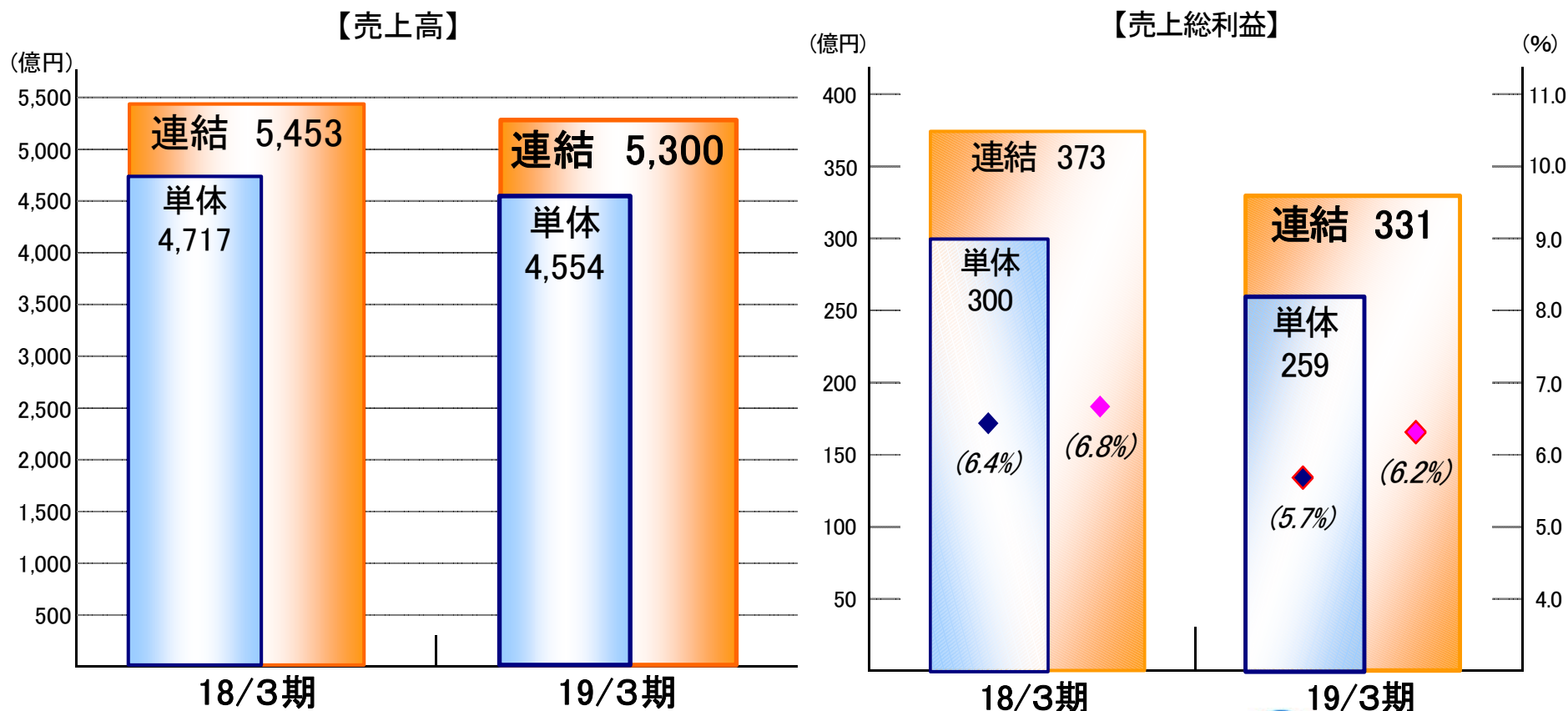
	18/3期	19/3期		
	実績	実績	公表	前期比
建設受注高【単体】	4,139	4,220	3,800	81



3. 19年3月期 経営成績【売上高・売上総利益】

(単位:億円)

	18/3期	19/3期			
	実績	実績	公表	前期比	公表比
売上高	5,453	5,300	4,830	△153	470
売上総利益	373	331	323	△42	8

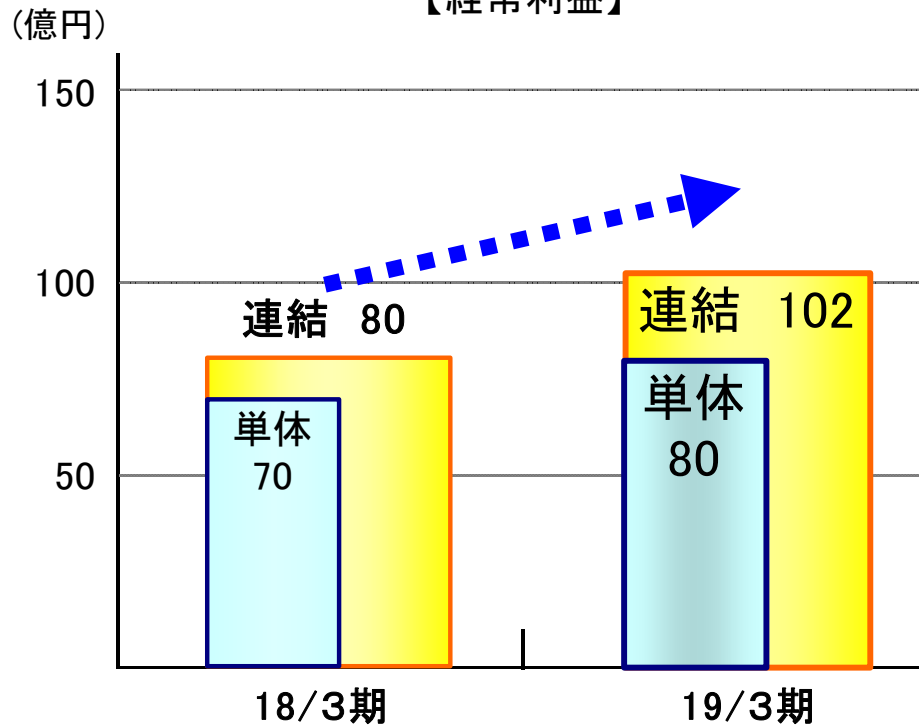


4. 19年3月期 経営成績 【經常利益・当期純利益】

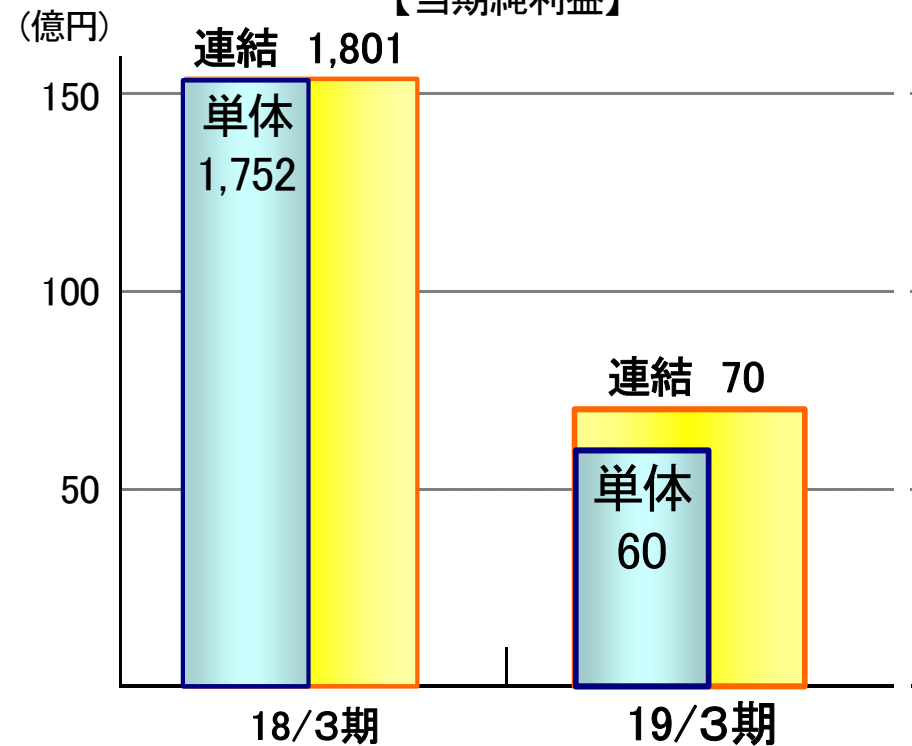
(単位: 億円)

	18/3期	19/3期			
	実績	実績	公表	前期比	公表比
売上高	5,453	5,300	4,830	△153	470
売上総利益	373	331	323	△42	8
一般管理費	233	215	218	△18	△3
営業利益	140	116	105	△24	11
經常利益	80	102	81	22	21
当期純利益	1,801	70	70	△1,731	0

【經常利益】



【当期純利益】

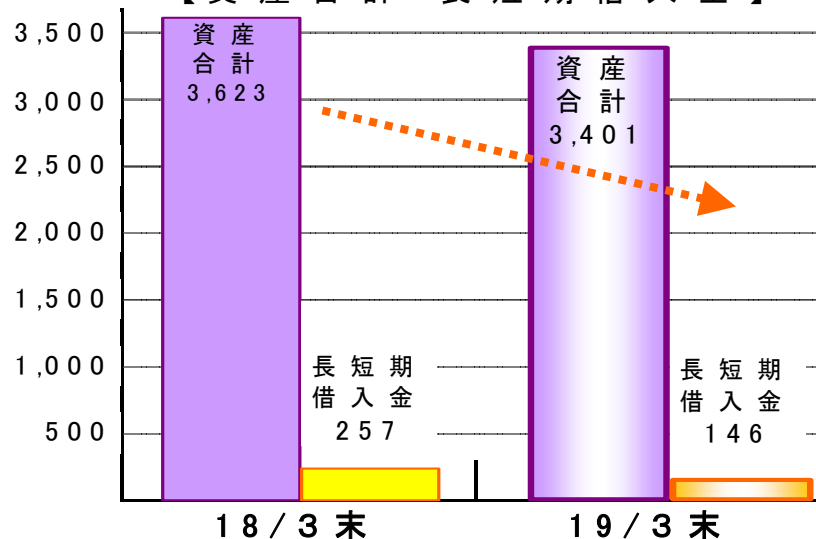


5. 19年3月末 連結財政状態

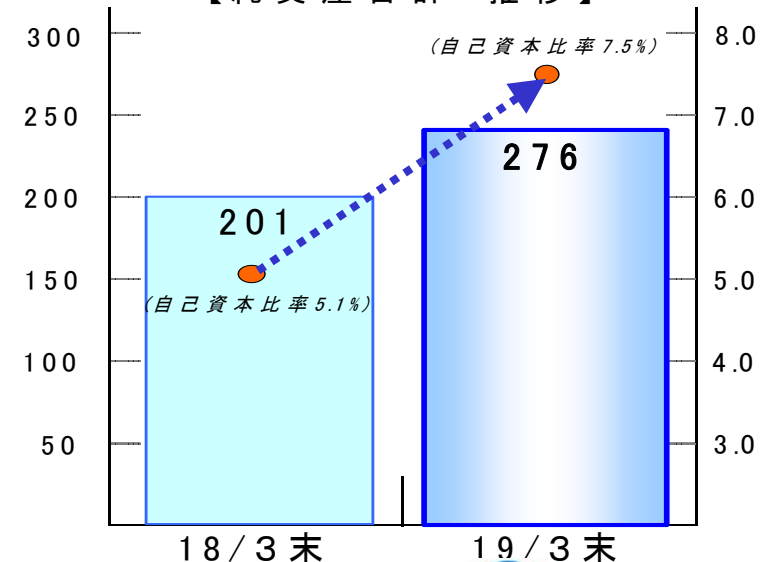
(単位:億円)

	18/3末	19/3末	増減 (18/3末比)
現預金	363	316	△47
受手・完工未収等	1,945	1,953	8
未成工事支出金等	403	311	△92
販売用不動産	2	-	△2
有形固定資産	204	245	41
投資等	1,001	896	△105
貸倒引当金	△718	△644	74
その他資産	423	324	△99
資産合計	3,623	3,401	△222
支払手形・工事未払金等	2,184	2,136	△48
長短期借入金	257	146	△111
未成工事受入金	388	313	△75
その他負債	593	530	△63
負債合計	3,422	3,125	△297
資本金	367	169	△198
利益剰余金等	△184	86	270
少数株主持分	18	21	3
純資産合計	201	276	75
負債・純資産合計	3,623	3,401	△222

(億円) 【資産合計・長短期借入金】



(億円) 【純資産合計 推移】 (%)



○ 19年3月期 主な完成工事

	発注者	工事名称
土木工事	万福寺土地区画整理組合	万福寺土地区画整理事業土木工事(その1)
	国土交通省	平成15年度 21号坂祝第3トンネル工事
	日本道路公団 (現:中日本高速道路株式会社)	第二名神高速道路 錐ヶ瀧橋(PC上部工) 下り線東工事
建築工事	西東京市	青嵐中学校校舎建替工事(建築工事)
	三井不動産株式会社	(仮称)柏の葉キャンパスSCプロジェクト 新築工事
	住友不動産株式会社 株式会社大京 株式会社明豊エンタープライズ	(仮称)溝の口久本マンション新築工事

○ 19年3月期 主な受注工事

	発注者	工事名称
土木工事	国土交通省	第二京阪道路茄子作地区PC上部工事
	東日本高速道路株式会社	北海道横断自動車道 占冠トンネル西(その2)工事
	山口県	黒杭川上流ダム建設工事
建築工事	木津町 (現:木津川市)	新庁舎建設工事
	入間デベロップメント特定目的 会社	(仮称)入間三井アウトレットパーク新築工事
	東京建物株式会社 株式会社プロパスト 伊藤忠都市開発株式会社	「Brillia Mare 有明」マンション工事

6. 20年3月期計画

1) 建設受注高【単体】

(単位: 億円)

	18/3期 実績	19/3期 実績	20/3期 公表
建設受注高【単体】	4,139	4,220	4,000

2) 連結業績計画

(単位: 億円)

	18/3期 実績	19/3期 実績	20/3期 公表
売上高	5,453	5,300	4,880
売上総利益	373	331	313
一般管理費	233	215	211
営業利益	140	116	102
営業外損益	△60	△14	△27
経常利益	80	102	75
当期純利益	1,801	70	64

E N D

