

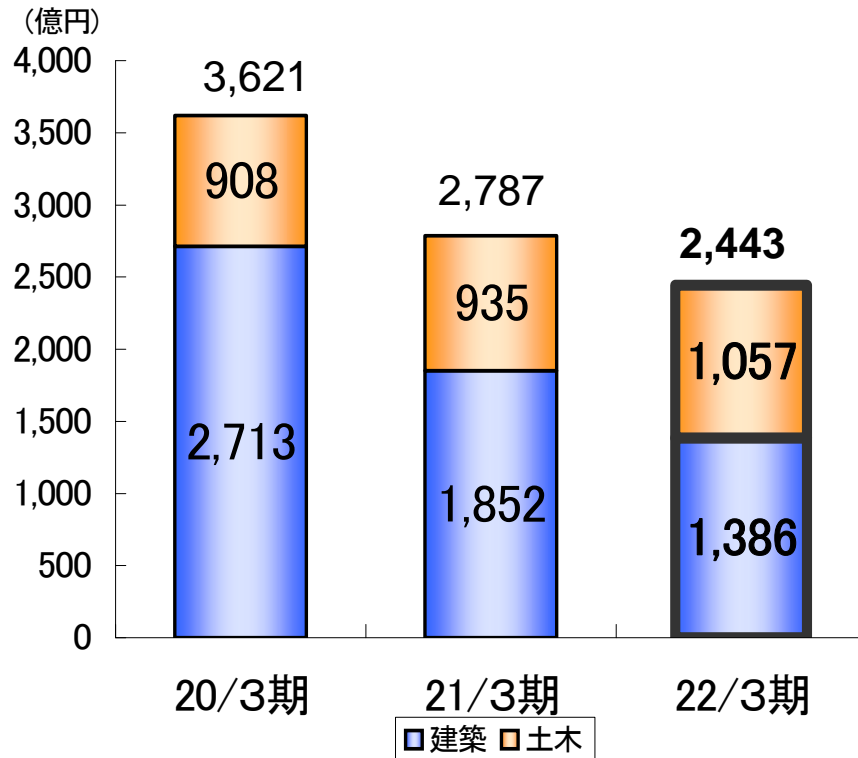
平成22年3月期 通期決算 決算説明会

平成22年5月24日



建設受注高 《単体》

建設受注高の推移



建設受注高 土木・建築内訳

(単位:億円)

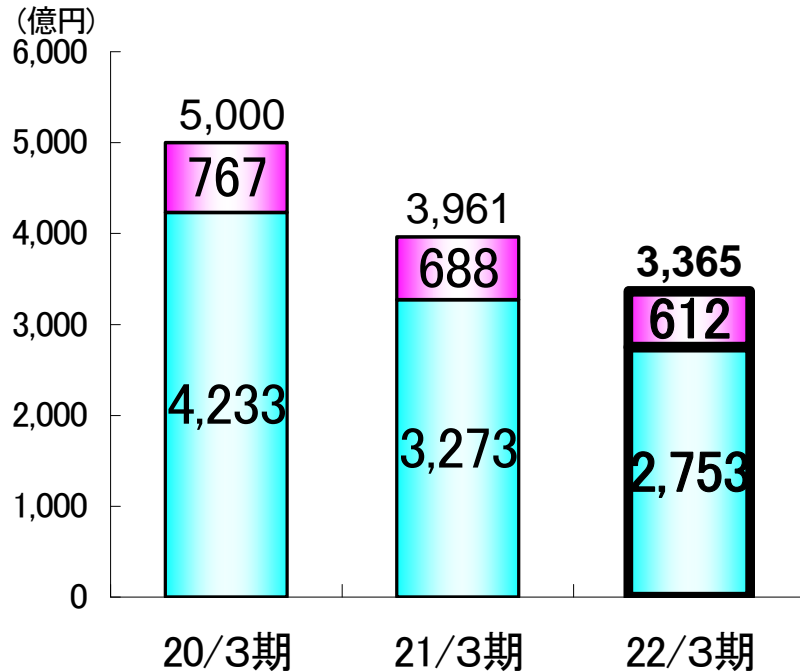
		20/3期	21/3期	22/3期	前期比
土木 工事	官公庁	518	650	664	14
	民間	345	171	157	△14
	国内計	863	821	821	0
	海外	45	114	236	122
	合計	908	935	1,057	122
建築 工事	官公庁	48	59	88	29
	民間	2,478	1,678	1,208	△470
	国内計	2,526	1,737	1,296	(△441)
	海外	187	115	90	△25
	合計	2,713	1,852	1,386	△466
全体	官公庁	566	709	752	43
	民間	2,823	1,849	1,365	△484
	国内計	3,389	2,558	2,117	△441
	海外	232	229	326	97
	合計	3,621	2,787	2,443	△344

●土建構成比 : 土木 43.2% 建築 56.8%
 【参考】前期 : 土木 33.5% 建築 66.5%

●官民比率 : 官公庁 35.3% 民間 64.7%
 【参考】前期 : 官公庁 28.5% 民間 71.5%

売上高【連結】

売上高の推移



□単体 □子会社及び消去

(単位:億円)

		20/3期	21/3期	22/3期	前年同期比
単体	土木	1,073	1,010	928	△82
	建築	3,160	2,263	1,825	△438
	計	4,233	3,273	2,753	△520
子会社及び消去		767	688	612	△76
全体計		5,000	3,961	3,365	△596

(ご参考) 平成22年3月期 主な完成工事:単体



第二京阪(大阪北道路)
青山地区高架橋工事

発注者 : 国土交通省
工事場所: 大阪府交野市
倉治地先~
青山地先

(仮称)大川端〇棟新築工事

発注者 : 三井不動産(株)
工事場所: 東京都中央区

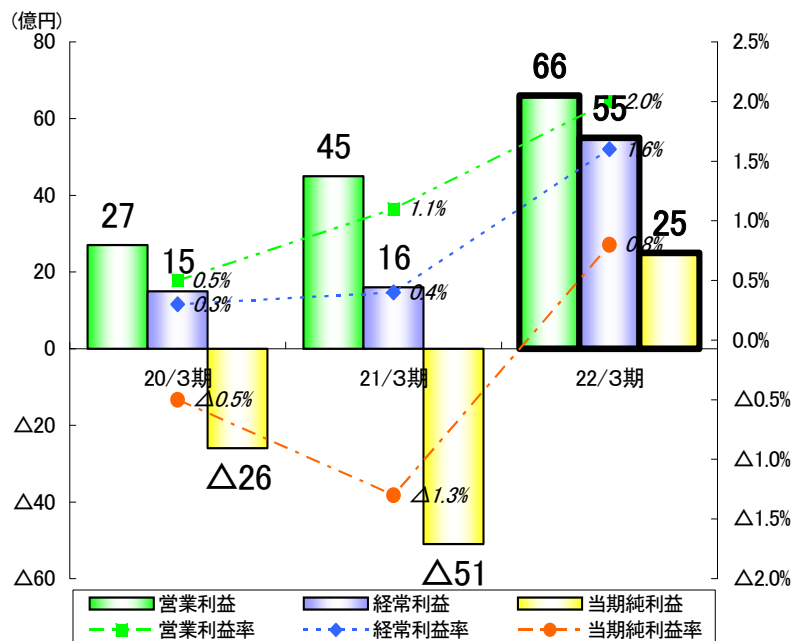


(その他の主な完成工事)

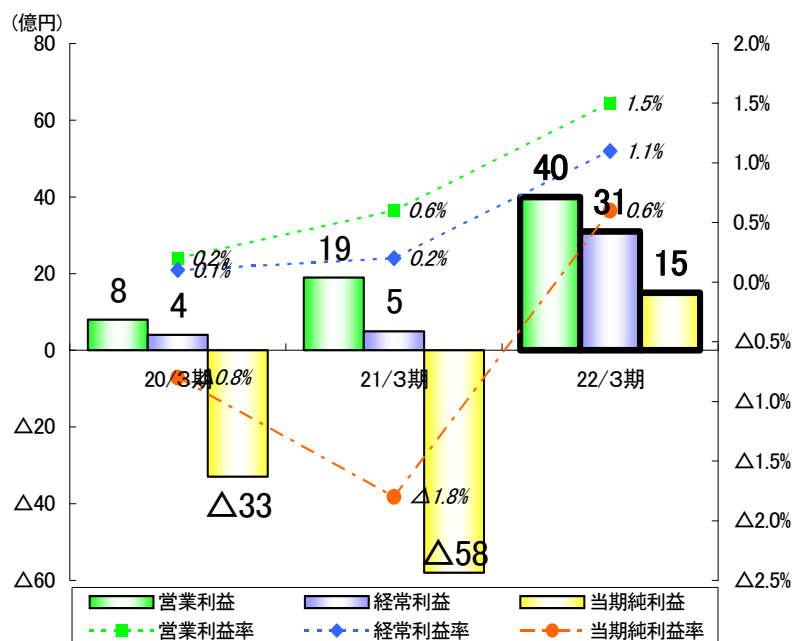
- 東名阪自動車道 常安工事 (愛知県)
- 13号明治神宮前二工区土木工事 (東京都)
- (仮称)三鷹駅北口計画新築工事 (東京都)
- 市立西脇病院改修工事(建築工事) (兵庫県)

営業利益・経常利益・当期純利益 【連結】 三井住友建設

利益推移



(ご参考) 単体利益推移



(単位:億円)

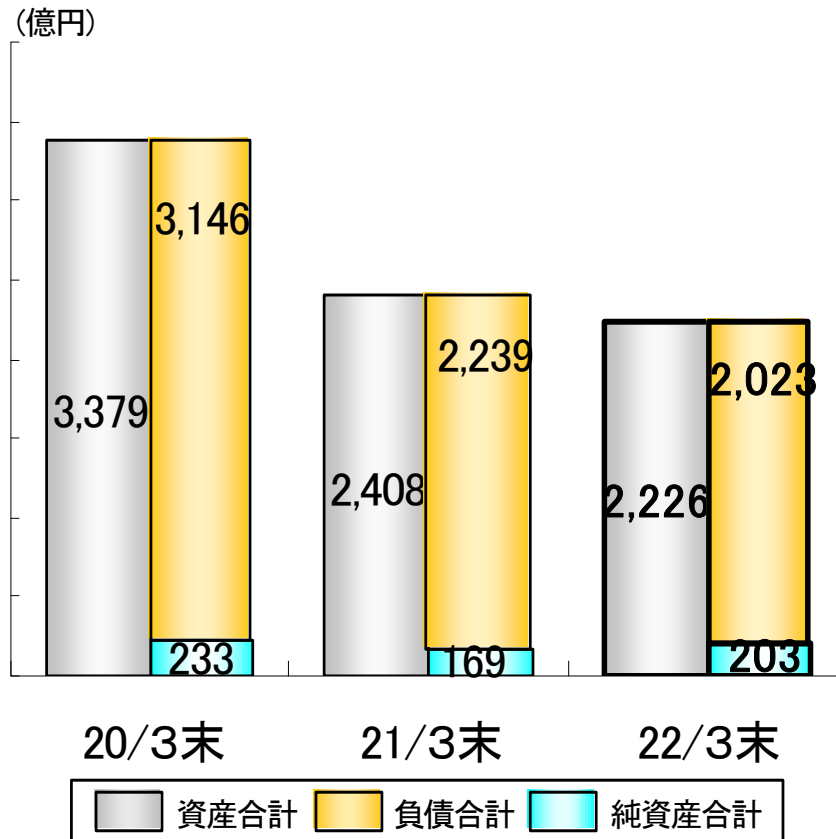
	20/3期	21/3期	22/3期	前期比
売上総利益	236	231	231	0
一般管理費	209	186	165	△21
営業利益	27	45	66	21
営業外損益	△12	△29	△11	18
経常利益	15	16	55	39
特別損益	△14	△38	△17	21
法人税等	27	29	13	△16
当期純利益	△26	△51	25	76

(単位:億円)

	20/3期	21/3期	22/3期	前期比
土木	95	68	74	6
建築	78	96	91	△5
完工総利益計	173	164	165	1
一般管理費	165	145	125	△20
営業利益	8	19	40	21
営業外損益	△4	△14	△9	5
経常利益	4	5	31	26
特別損益	△18	△43	△17	26
法人税等	19	20	△1	△21
当期純利益	△33	△58	15	73

財政状態【連結】

財政状態の推移



連結貸借対照表

(単位:億円)

	20/3末	21/3末	22/3末		20/3末	21/3末	22/3末
現預金	286	253	298	支払手形・工事未払金等	2,111	1,402	1,223
受手・完工未収等	2,054	1,250	1,022	長短期借入金	284	68	78
未成工事支出金等	272	268	241	未成工事受入金	250	287	234
有形固定資産	239	233	233	その他負債	501	482	488
投資等	787	772	804	負債合計	3,146	2,239	2,023
賞倒引当金	△578	△577	△564	資本金	169	169	120
その他資産	319	209	192	利益剰余金等	41	△23	56
				少数株主持分	23	23	27
				純資産合計	233	169	203
資産合計	3,379	2,408	2,226	負債・純資産合計	3,379	2,408	2,226
				自己資本比率	6.2%	6.1%	7.9%

(ご参考) 単体貸借対照表

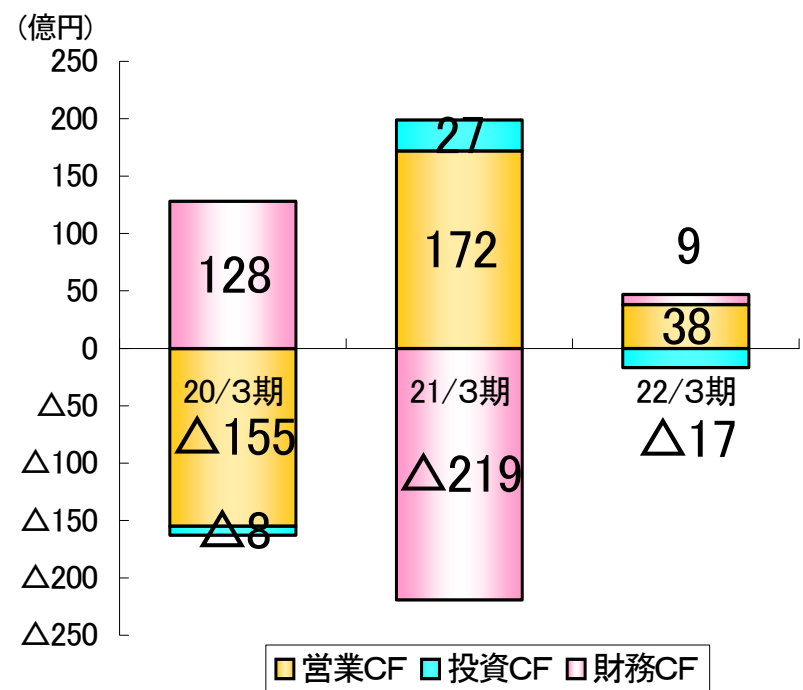
(単位:億円)

	20/3末	21/3末	22/3末		20/3末	21/3末	22/3末
現預金	201	170	196	支払手形・工事未払金	1,880	1,219	1,048
受手・完工未収	1,879	1,093	863	長短期借入金	261	58	63
未成工事支出金	233	247	205	未成工事受入金	230	271	209
有形固定資産	79	76	78	その他負債	408	381	385
投資等	777	775	809	負債合計	2,779	1,929	1,705
賞倒引当金	△593	△601	△588	資本金	169	169	120
その他資産	391	289	281	利益剰余金等	19	△49	19
				純資産合計	188	120	139
資産合計	2,967	2,049	1,844	負債・純資産合計	2,967	2,049	1,844
				自己資本比率	6.3%	5.9%	7.6%

連結キャッシュ・フロー、有利子負債推移



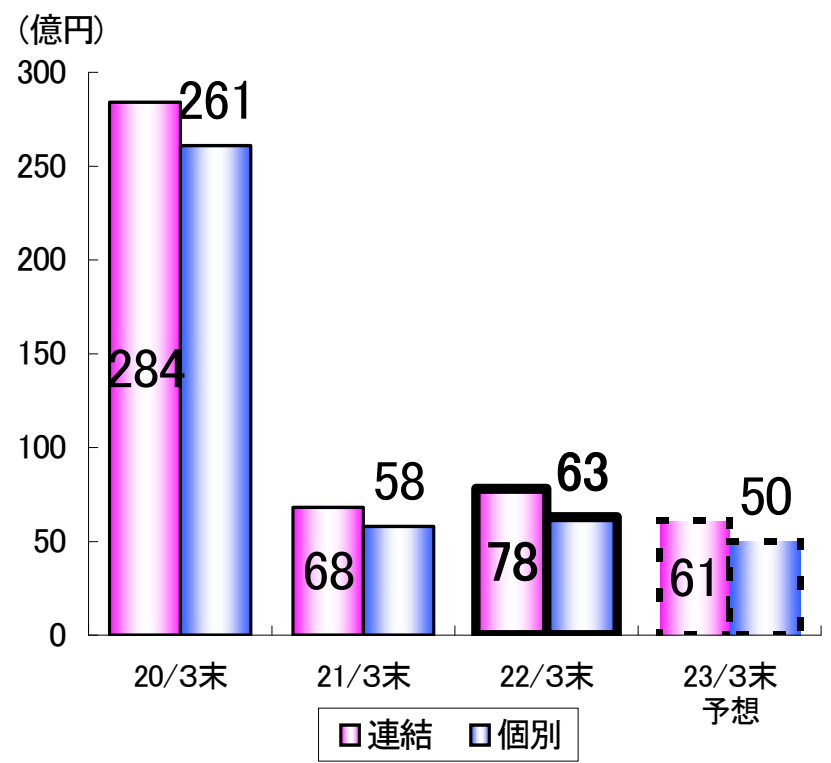
連結キャッシュ・フローの推移



(単位:億円)

	20/3期	21/3期	22/3期	前期比
営業CF	△155	172	38	△134
投資CF	△8	27	△17	△44
財務CF	128	△219	9	228
期末現金同等物	265	240	270	30

有利子負債の推移



(単位:億円)

	20/3末	21/3末	22/3末	23/3末 予想
連結	284	68	78	61
個別	261	58	63	50

