

1. 経営成績



◆連結損益計算書

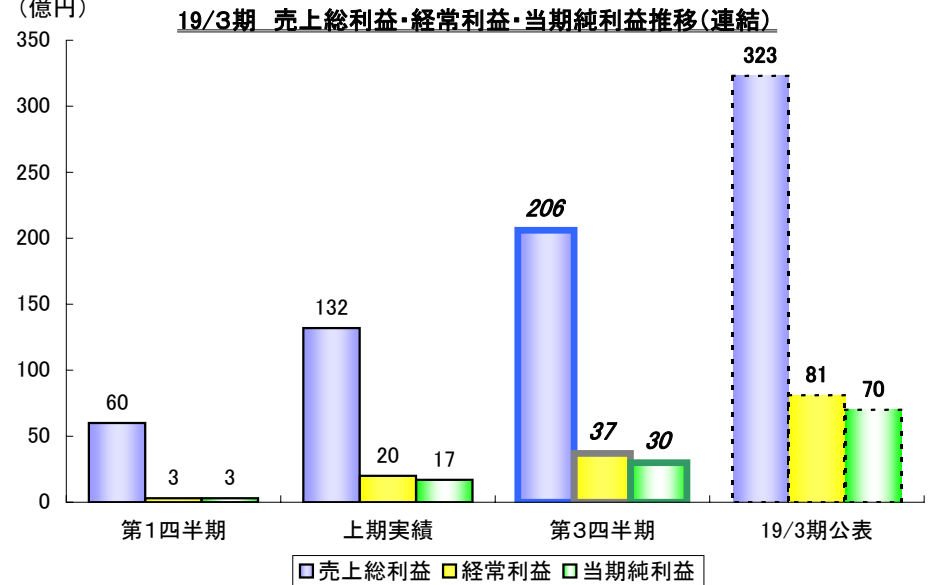
(単位: 億円)

	上期(第2四半期)		第3四半期	
	第1四半期	累計	(単期)	累計
建設事業	974	2,222	(1,262)	3,484
その他	3	6	(3)	9
売上高	977	2,228	(1,265)	3,493
建設事業	58	128	(72)	200
その他	2	4	(2)	6
売上総利益	60	132	(74)	206
一般管理費	53	106	(53)	159
営業利益	7	26	(21)	47
営業外損益	△4	△6	(△4)	△10
経常利益	3	20	(17)	37
特別利益	1	3	(0)	3
特別損失	0	5	(1)	6
法人税等	1	1	(3)	4
当期純利益	3	17	(13)	30

【参考】

19/3期 公表値
4,820
10
4,830
313
10
323
218
105
△24
81
4
7
70

(億円)



◆単体損益計算書

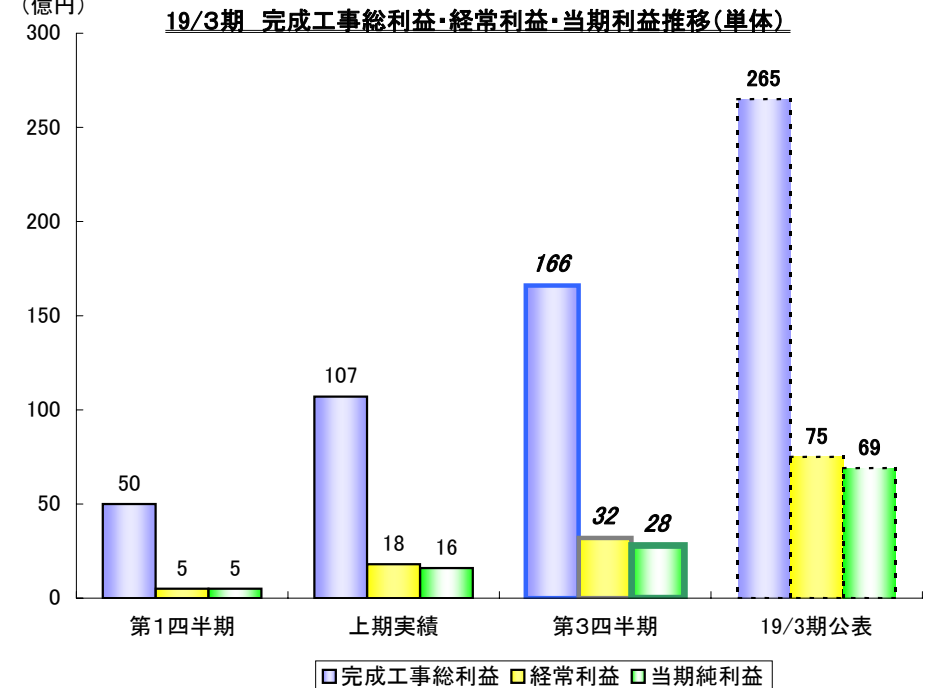
(単位: 億円)

	上期(第2四半期)		第3四半期	
	第1四半期	累計	(単期)	累計
土木	119	421	(268)	689
建築	504	1,427	(536)	1,963
建設受注高	623	1,848	(804)	2,652
土木	245	536	(301)	837
建築	591	1,368	(810)	2,178
完成工事高	836	1,904	(1,111)	3,015
土木	26	47	(26)	73
建築	24	60	(33)	93
完成工事総利益	50	107	(59)	166
一般管理費	42	84	(42)	126
営業利益	8	23	(17)	40
営業外損益	△3	△5	(△3)	△8
経常利益	5	18	(14)	32
特別利益	0	2	(0)	2
特別損失	0	3	(1)	4
法人税等	0	1	(1)	2
当期純利益	5	16	(12)	28

【参考】

19/3期 公表値
1,000
2,800
3,800
1,200
3,000
4,200
110
155
265
171
94
△19
75
4
2
69

(億円)



2. 財政状態



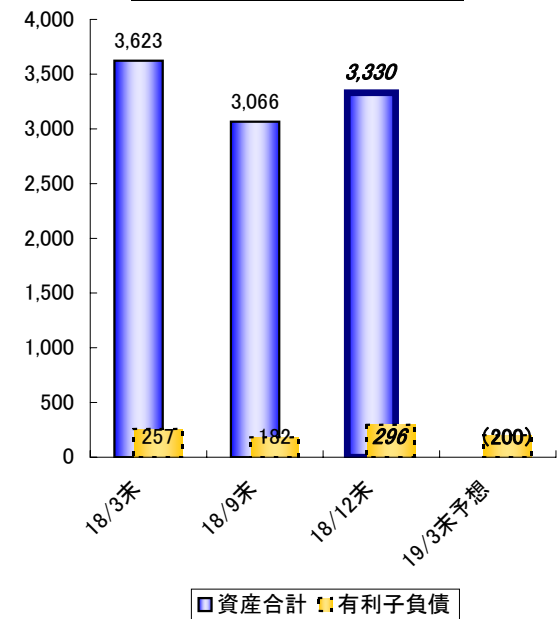
◆連結貸借対照表

(単位: 億円)

	18/3末 実績	(18/9末) 実績	18/12末 実績	増減 (18/3末比)		18/3末 実績	(18/9末) 実績	18/12末 実績	増減 (18/3末比)
現預金	363	(311)	174	△189	支払手形・工事未払金等	2,184	(1,747)	1,898	△286
受手・完工未収等	1,945	(1,407)	1,710	△235	長短期借入金	257	(182)	296	39
未成工事支出金	403	(488)	558	155	未成工事受入金	388	(422)	422	34
販売用不動産	2	(2)	2	0	その他負債	593	(498)	483	△110
有形固定資産	204	(243)	243	39	負債合計	3,422	(2,849)	3,099	△323
投資等	1,001	(978)	975	△26	資本金	367	(169)	169	△198
貸倒引当金	△718	(△703)	△704	14	利益剰余金等	△184	(32)	45	229
その他資産	423	(340)	372	△51	(連結自己資本比率)	(5.1%)	(6.5%)	(6.4%)	-
					少数株主持分	18	(16)	17	△1
					純資産合計	201	217	231	30
資産合計	3,623	(3,066)	3,330	△293	負債・純資産合計	3,623	(3,066)	3,330	△293

(億円)

資産合計・有利子負債推移(連結)



◆単体貸借対照表

(単位: 億円)

	18/3末 実績	(18/9末) 実績	18/12末 実績	増減 (18/3末比)		18/3末 実績	(18/9末) 実績	18/12末 実績	増減 (18/3末比)
現預金	265	(210)	85	△180	支払手形・工事未払金等	1,990	(1,603)	1,736	△254
受手・完工未収等	1,770	(1,311)	1,598	△172	長短期借入金	199	(112)	232	33
未成工事支出金	375	(447)	494	119	未成工事受入金	362	(403)	388	26
販売用不動産	-	-	-	-	その他負債	506	(412)	400	△106
有形固定資産	83	(82)	81	△2	負債合計	3,057	(2,530)	2,756	△301
投資等	1,001	(974)	972	△29	資本金	367	(169)	169	△198
貸倒引当金	△744	(△716)	△716	28	利益剰余金等	△190	(25)	37	227
その他資産	484	(416)	448	△36	(自己資本比率)	(5.5%)	(7.1%)	(7.0%)	-
					少数株主持分	-	-	-	-
					純資産合計	177	(194)	206	29
資産合計	3,234	(2,724)	2,962	△272	負債・純資産合計	3,234	(2,724)	2,962	△272

(億円)

資産合計・有利子負債残高推移(単体)

