

2007年3月期 中間決算説明



平成18年11月17日

三井住友建設株式会社

Sumitomo Mitsui Construction Co., Ltd.

◆ '07/3期中間決算(要旨)



- 受注 好調な民間建築工事(住宅・教育・工場)に支えられ、昨年同
期並びに計画値を上回りました。
- 損益 売上高、売上総利益、経常利益とも、期首計画値(当初公表
2006.05.19)を超過達成しました。
- 純資産 自己資本比率は、連結6.5%('06/3末 5.1%)、単体7.1%('06/3
末5.5%)まで回復しました。
- 通期見通 今後の受注見通しなど、不確実な要素もあり、当初予想を
変更しておりません。

単体

1. 経営成績



	'05/9期 実績	'06/9期		増減		《ご参考》 '06/3期
		公表	実績	前期比	計画比	
建設受注高	1,817	1,700	1,848	31	148	4,139
建設事業	1,861	1,750	1,904	43	154	4,693
その他	24	-	-	△24	-	24
売上高	1,885	1,750	1,904	19	154	4,717
建設事業	115	104	107	△8	3	302
その他	△2	-	-	2	-	△2
売上総利益	113	104	107	△6	3	300
一般管理費	90	86	84	△6	△2	182
営業利益	23	18	23	0	5	118
(本業営業利益)	(25)	(18)	(23)	(△2)	(5)	(120)
営業外損益	△35	△10	△5	30	5	△48
経常利益	△12	8	18	30	10	70
(本業経常利益)	(13)	(8)	(18)	(5)	(10)	(72)
中間純利益	1,768	5	16	△1,752	11	1,752

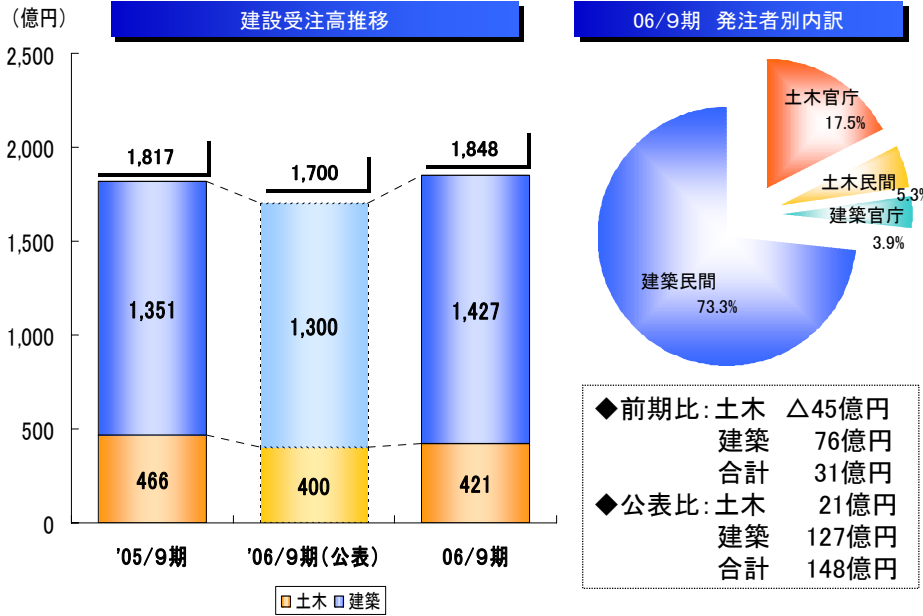
連結

1. 経営成績



	'05/9期 実績	'06/9期		増減		《ご参考》 '06/3期
		公表	実績	前期比	計画比	
建設事業	2,108	2,016	2,222	114	206	5,393
その他	55	4	6	△49	2	60
売上高	2,163	2,020	2,228	65	208	5,453
建設事業	130	124	128	△2	4	354
その他	14	4	4	△10	0	19
売上総利益	144	128	132	△12	4	373
一般管理費	117	110	106	△11	△4	233
営業利益	27	18	26	△1	8	140
営業外損益	△42	△12	△6	36	6	△60
経常利益	△15	6	20	35	14	80
中間純利益	1,768	3	17	△1,751	14	1,801

単体 2. 受注推移



単体 3. 主要受注工事

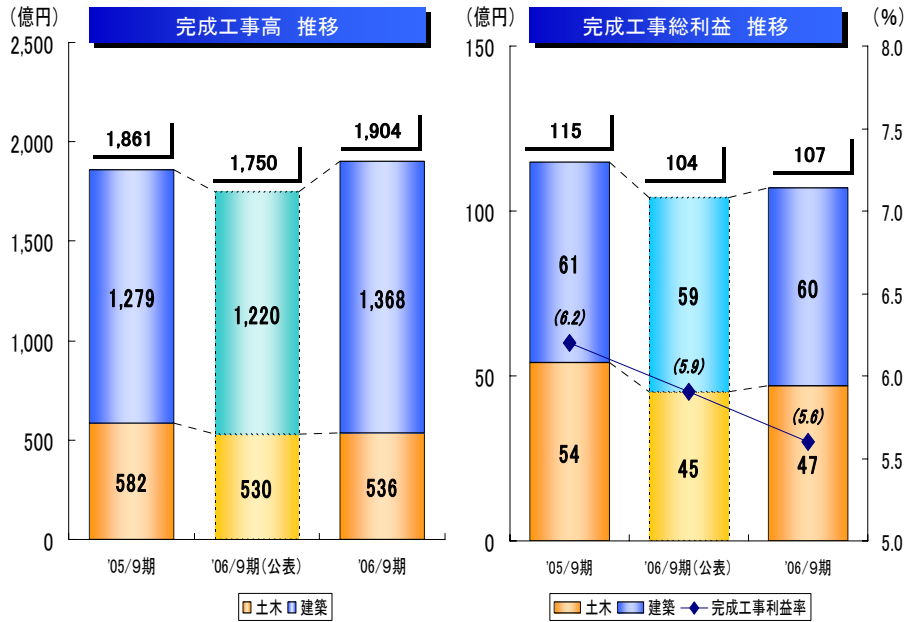
土木工事

発注者	工事名称
中日本高速道路株式会社	第二東名高速道路 中一色川橋(PC上部工)上り線工事
国土交通省	一般国道13号中川トンネル工事
北海道 札幌市	国庫補助事業 8・4・35仮称札幌駅前通公共地下歩道(北4条線~国道12号間)新設工事(第2工区)

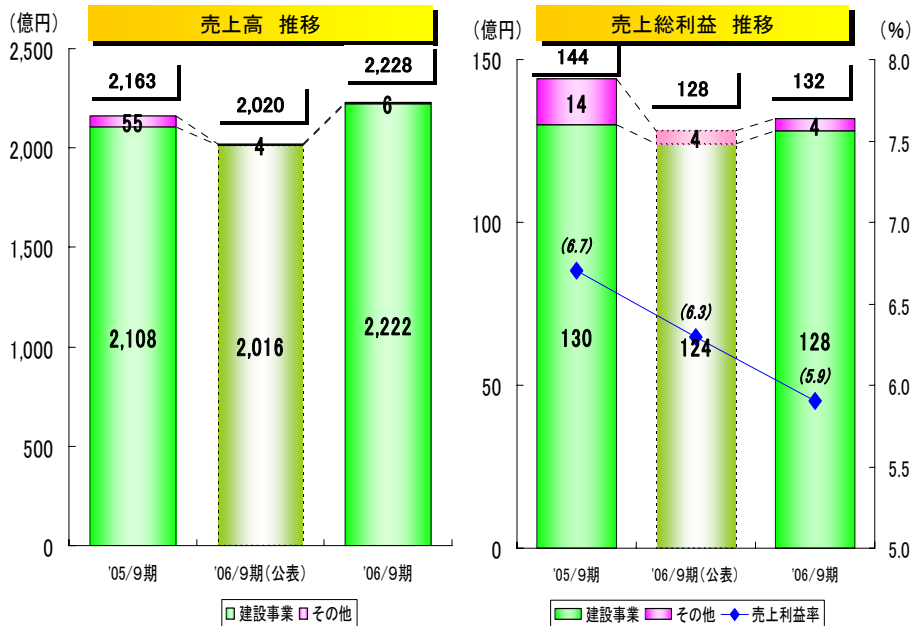
建築工事

発注者	工事名称
静岡県	平成18年度 県立総合病院循環器病センター及び本館リニューアル第1期建築工事
三井不動産株式会社 (現 三井不動産レジデンシャル株式会社)	(仮称)江東区豊洲1丁目計画(B棟)新築工事
学校法人千葉工業大学	(仮称)千葉工業大学津田沼校舎新1号棟新築工事

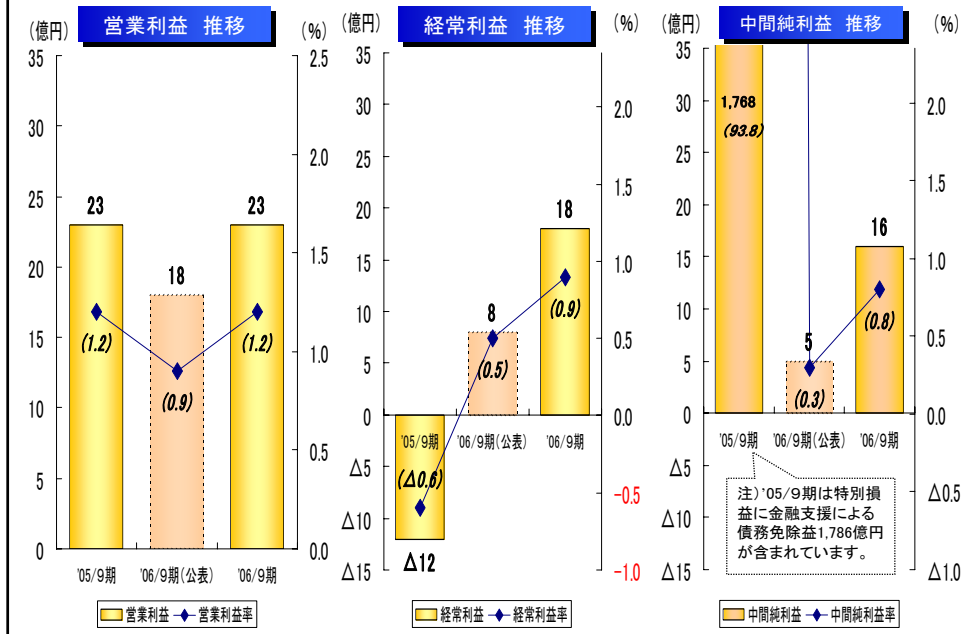
単体 4. 損益推移 ①



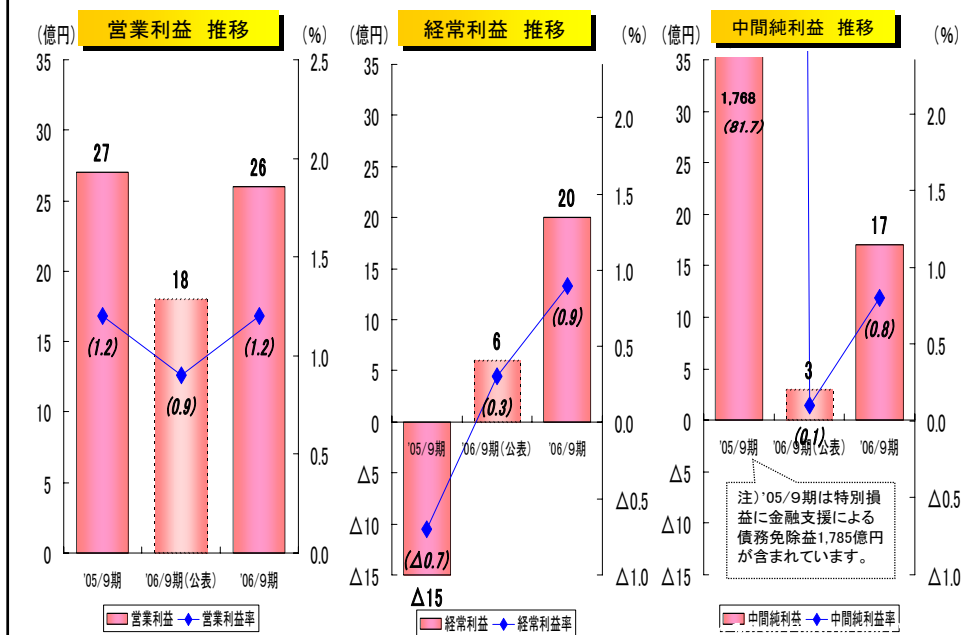
連結 4. 損益推移 ①



単体 5. 損益推移 ②



連結 5. 損益推移 ②



単体 6. 財政状態 ①



(単位: 億円)

	17/9末 実績	18/3末 実績	18/9末 実績		17/9末 実績	18/3末 実績	18/9末 実績
現預金	152	265	210	支払手形 工事未収入金等	1,778	1,990	1,603
受手・完工未収	1,559	1,770	1,311	長短期借入金	922	199	112
未成工事支出金	598	375	447	未成工事受入金	546	362	403
販売用不動産	208	-	-	譲渡損失引当金	760	-	-
有形固定資産	362	83	82	その他負債	509	506	412
投資等	3,570	1,001	974	負債合計	4,515	3,057	2,530
貸倒引当金	△2,357	△744	△716	資本金	367	367	169
その他資産	610	484	416	利益剰余金等	△180	△190	25
				純資産合計	187	177	194
資産合計	4,702	3,234	2,724	負債・純資産合計	4,702	3,234	2,724

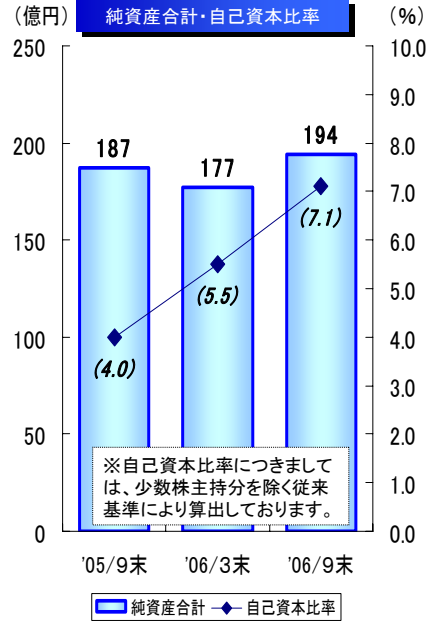
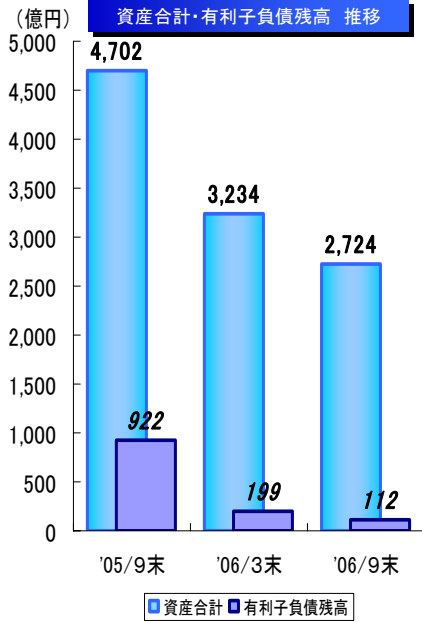
連結 6. 財政状態 ①



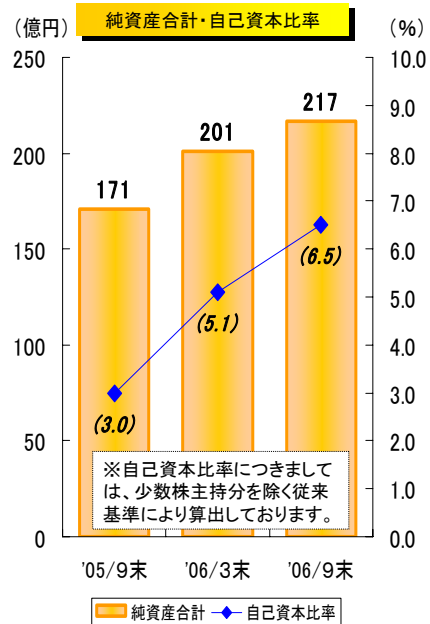
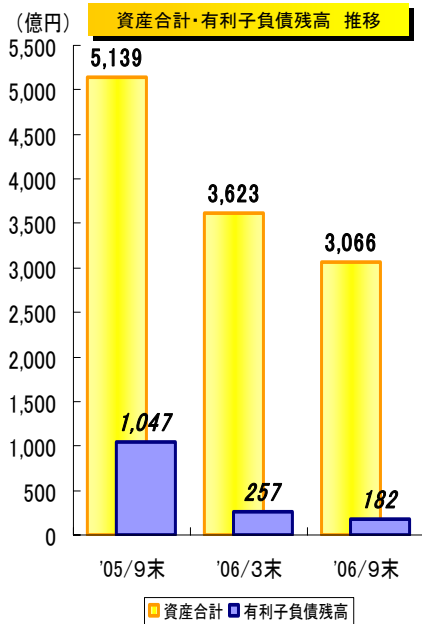
(単位: 億円)

	17/9末 実績	18/3末 実績	18/9末 実績		17/9末 実績	18/3末 実績	18/9末 実績
現預金	259	363	311	支払手形 工事未収入金等	1,896	2,184	1,747
受手・完工未収	1,674	1,945	1,407	長短期借入金	1,047	257	182
未成工事支出金	637	403	488	未成工事受入金	575	388	422
販売用不動産	314	2	2	譲渡損失引当金	706	-	-
有形固定資産	724	204	243	その他負債	744	593	498
投資等	2,112	1,001	978	負債合計	4,968	3,422	2,849
貸倒引当金	△1,096	△718	△703	資本金	367	367	169
その他資産	515	423	340	利益剰余金等	△196	△166	48
				純資産合計	171	201	217
資産合計	5,139	3,623	3,066	負債・純資産合計	5,139	3,623	3,066

単体 7. 財政状態 ②



連結 7. 財政状態 ②



単体 8. '07/3期 業績予想



(単位: 億円)

	'05/3期 実績	'06/3期 実績	'07/3期 予想	'08/3期 計画
建設受注高	4,523	4,139	3,800	3,350
完成工事高	4,619	4,693	4,200	3,600
完成工事総利益	342	302	265	252
一般管理費	207	182	171	165
営業利益	118	118	94	87
経常利益	42	70	75	63
当期純利益	△2,585	1,752	69	61

※ '07/3期の業績予想につきましては、11月17日現在における情報から得られた判断に基づいており、業績につきましては、様々な要素により、上記の数値とは異なる場合がございます。

連結 8. '07/3期 業績予想



(単位: 億円)

	'05/3期 実績	'06/3期 実績	'07/3期 予想
売上高	5,363	5,453	4,830
売上総利益	413	373	323
一般管理費	265	233	218
営業利益	148	140	105
経常利益	44	80	81
当期純利益	△2,437	1,801	70

※ '07/3期の業績予想につきましては、11月17日現在における情報から得られた判断に基づいており、業績につきましては、様々な要素により、上記の数値とは異なる場合がございます。