

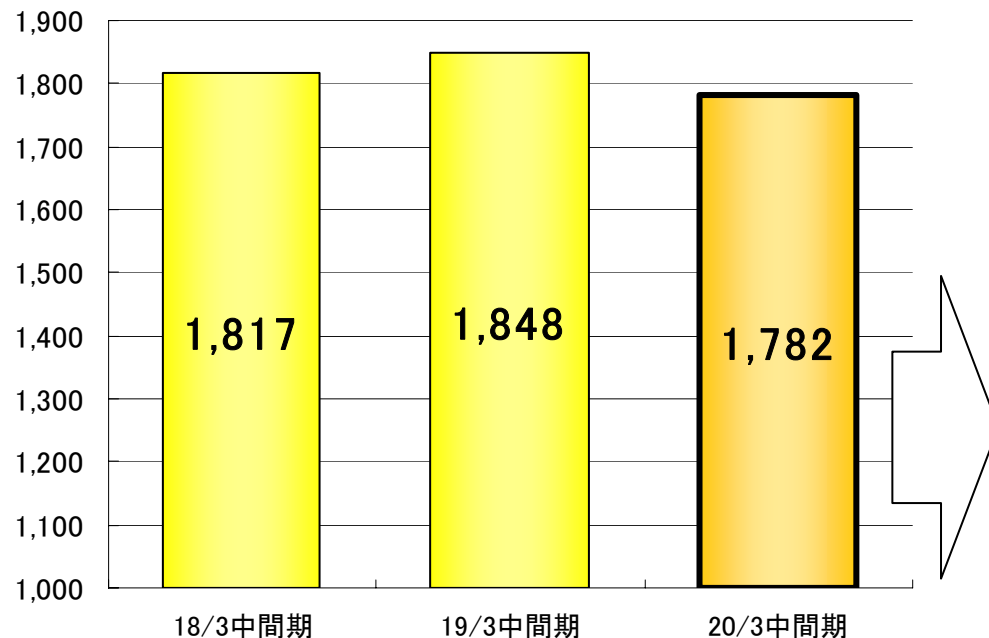
平成20年3月期 中間決算説明会

平成19年11月19日



建設受注高《単体》

(単位:億円)



官庁	362	324	239
民間	104	97	224
土木工事	466	421	463
官庁	153	72	30
民間	1,198	1,355	1,289
建築工事	1,351	1,427	1,319
官庁	515	396	269
民間	1,302	1,452	1,513
合計	1,817	1,848	1,782

-構成比-

土木工事 26.0%
建築工事 74.0%

【ご参考】

前中間期構成比

土木工事 22.8%
建築工事 77.2%

-官民比率-

官庁工事 15.1%
民間工事 84.9%

【ご参考】

前中間期官民比率

官庁工事 21.4%
民間工事 78.6%

当中間期における主な受注工事

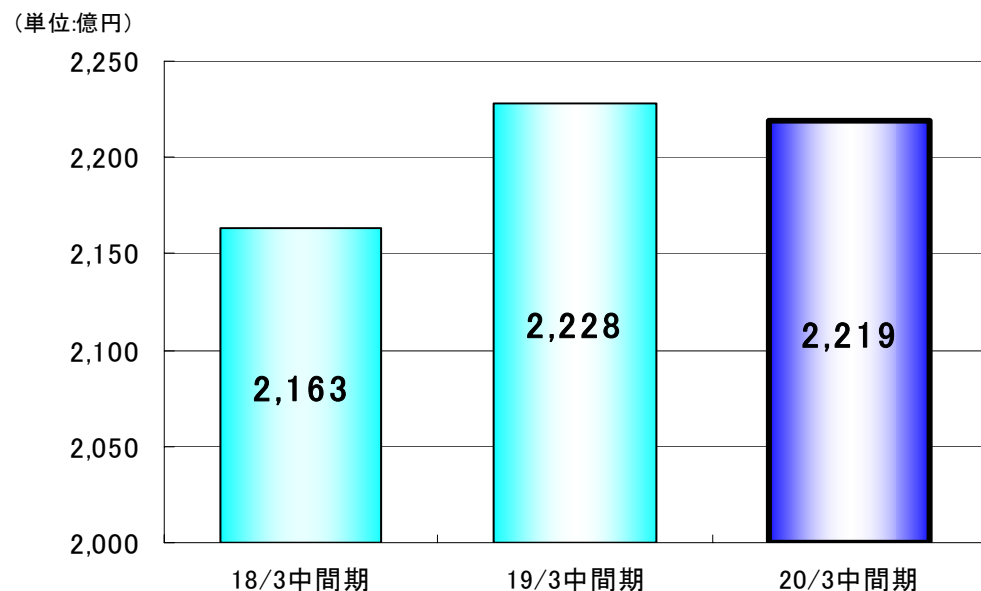
【土木工事】

発注者	工事名称
国土交通省	第二京阪(大阪北道路)青山地区高架橋工事
三井不動産株式会社	湘南国際村基盤整備事業
愛媛県	一般県道岩城弓削線(生名橋)生名橋建設工事

【建築工事】

発注者	工事名称
札幌高等裁判所	札幌高地裁庁舎増築等建築工事
三井不動産レジデンシャル株式会社 小田急電鉄株式会社	(仮称)万福寺3街区計画新築工事
ジェイアール東日本商業開発株式会社	蒲田駅ビル東館改装工事

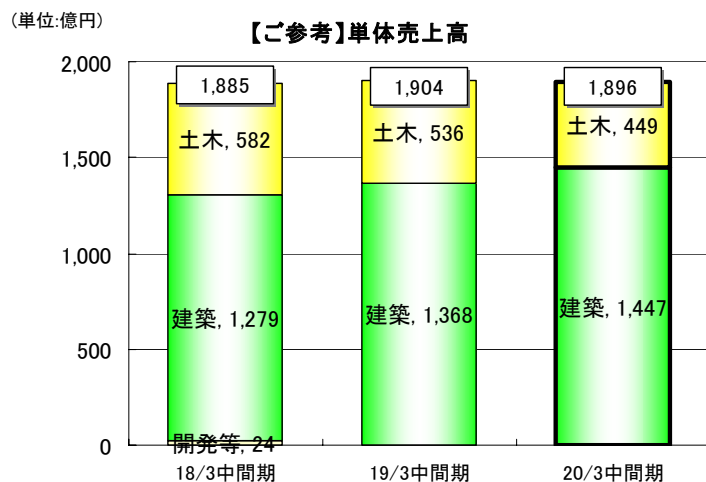
売上高【連結】



- ・前期比 9億円減少
- ・計画比 239億円増加

※単体における期首繰越工事が順調に推移。

単体:前期比 8億円減少。
計画比 196億円増加。



【ご参考】当中間期の主な完成工事

【土木工事】

発注者	工事名称
首都高速道路公団 (現:首都高速道路株式会社)	床組構造改築工事1-81
横浜市	資源循環局港南工場焼却設備撤去工事
長崎県	一般県道鷹島肥前線橋梁整備工事 (3P主塔本体工)

【建築工事】

発注者	工事名称
東京都中央区	中央区立子ども家庭支援センター(仮称)等 複合施設建設工事(建築工事)
三井不動産株式会社 長島観光開発株式会社	ジャズドリーム長島増築工事
丸住製紙株式会社	大江工場 パルププラント設備工事

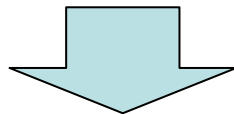
経常利益・中間純利益【連結】

売上総利益の減少

※当期売上総利益 115億円

(前中間期比 Δ 17億円)

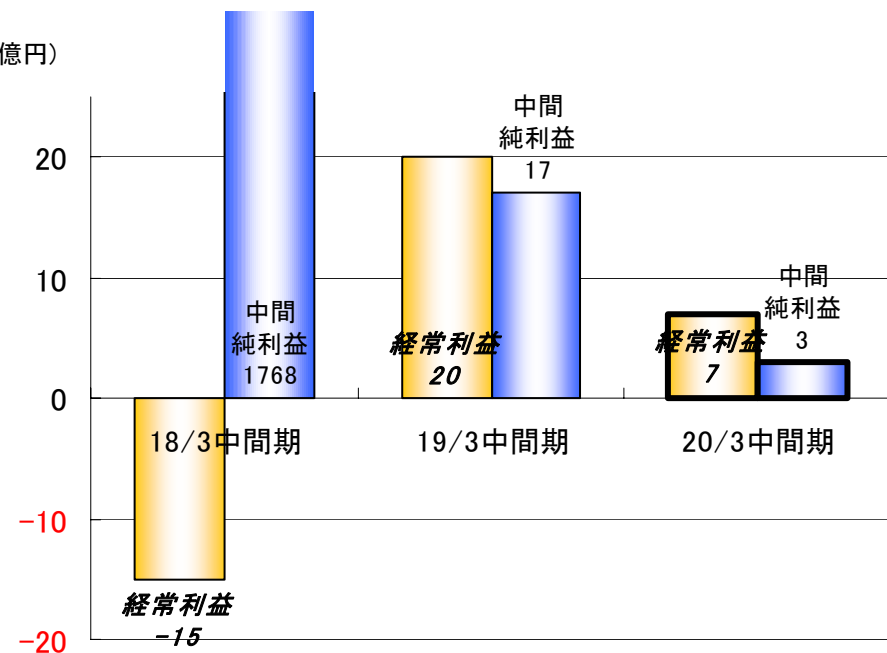
(期首公表値 Δ 3億円)



一般管理費の削減

営業外収支の改善

(単位:億円)



【ご参考】単体経常利益・中間(当期)純利益

- ・当期売上総利益 91億円
(前中間期比 Δ 16億円)
(期首公表比 Δ 5億円)
- ・一般管理費の削減
(前中間期比 Δ 2億円)
- ・営業外収支の改善
(前中間期比 2億円)

- ・経常利益 6億円
(前中間期比 Δ 12億円)
(期首公表比 1億円)
- ・中間(当期)純利益 3億円
(前中間期比 Δ 13億円)
(期首公表比 0億円)

財政状態【連結】

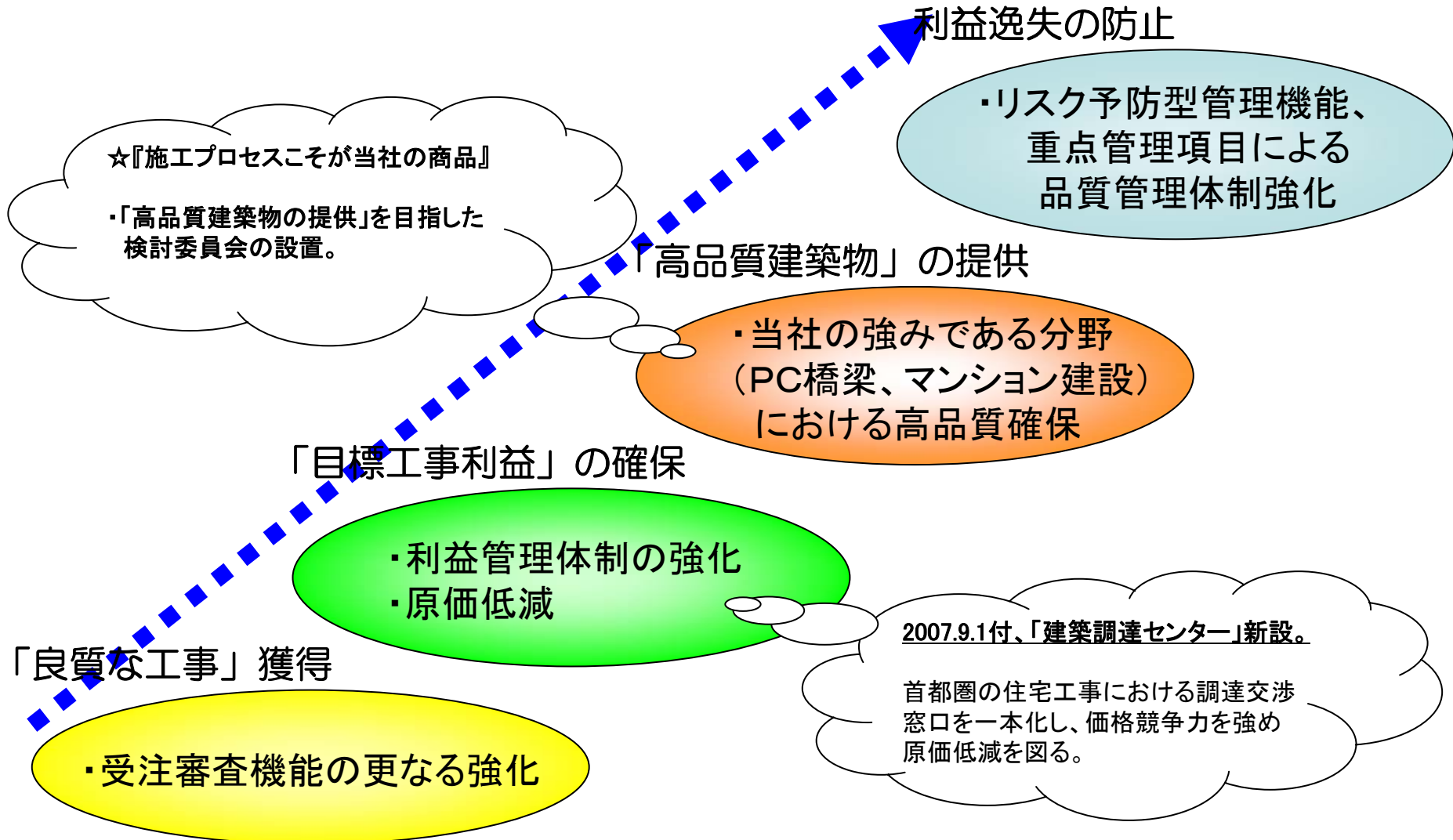
	18/9末	19/3末	19/9末		18/9末	19/3末	19/9末
現預金	311	316	196	支払手形・工事未払金等	1,747	2,136	1,842
受手・完工未収等	1,407	1,953	1,806	長短期借入金	182	146	320
未成工事支出金等	490	311	419	未成工事受入金	422	313	378
有形固定資産	243	245	242	その他負債	498	530	418
投資等	978	896	822	負債合計	2,849	3,125	2,958
貸倒引当金	△703	△644	△591	資本金	169	169	169
その他資産	340	324	330	利益剰余金等	32	86	76
				少数株主持分	16	21	21
資産合計	3,066	3,401	3,224	純資産合計	217	276	266
				負債・純資産合計	3,066	3,401	3,224

【ご参考】単体貸借対照表

	18/9末	19/3末	19/9末		18/9末	19/3末	19/9末
現預金	210	228	110	支払手形・工事未払金	1,603	1,928	1,699
受手・完工未収	1,311	1,777	1,701	長短期借入金	112	103	285
未成工事支出金	447	269	376	未成工事受入金	403	290	337
有形固定資産	82	81	80	その他負債	412	431	330
投資等	974	897	825	負債合計	2,530	2,752	2,651
貸倒引当金	△716	△662	△609	資本金	169	169	169
その他資産	416	401	397	利益剰余金等	25	70	60
資産合計	2,724	2,991	2,880	純資産合計	194	239	229
				負債・純資産合計	2,724	2,991	2,880

「新・経営中期計画」の確実な達成に向けて

『工事利益率の向上』『高品質の確保』



20/3月期の業績予想【連結】

	18/3期		19/3期		20/3期		
	実績	%	実績	%	(2007.5.15公表)	予想	%
売上高	5,453	100.0	5,300	100.0	(4,880)	4,880	100.0
売上総利益	373	6.8	331	6.2	(313)	311	6.4
一般管理費	233	4.3	215	4.0	(211)	209	4.3
営業利益	140	2.5	116	2.2	(102)	102	2.1
経常利益	80	1.4	102	1.9	(75)	75	1.5
当期純利益	1,801	33.0	70	1.3	(64)	64	1.3

【ご参考】単体 20/3期業績予想

	18/3期		19/3期		20/3期		
	実績	%	実績	%	(2007.5.15公表)	予想	%
土木	1,104		1,105		(1,000)	1,000	
建築	3,035		3,115		(3,000)	3,000	
建設受注高	4,139		4,220		(4,000)	4,000	
売上高	4,717	100.0	4,554	100.0	(4,250)	4,250	100.0
売上総利益	300	6.4	259	5.7	(253)	251	5.9
一般管理費	182	3.9	169	3.7	(168)	166	3.9
営業利益	118	2.5	90	2.0	(85)	85	2.0
経常利益	70	1.5	80	1.8	(65)	65	1.5
当期純利益	1,752	37.1	60	1.3	(61)	61	1.4



平成20年3月期 中間決算説明会

～ E N D ～

