

【表紙】

【提出書類】 有価証券報告書

【根拠条文】 金融商品取引法第24条第1項

【提出先】 関東財務局長

【提出日】 令和2年6月26日

【事業年度】 第17期（自 平成31年4月1日 至 令和2年3月31日）

【会社名】 三井住友建設株式会社

【英訳名】 Sumitomo Mitsui Construction Co.,Ltd.

【代表者の役職氏名】 代表取締役社長 新井 英雄

【本店の所在の場所】 東京都中央区佃二丁目1番6号

【電話番号】 03(4582)3000

【事務連絡者氏名】 経理部長 高橋 雅泰

【最寄りの連絡場所】 東京都中央区佃二丁目1番6号

【電話番号】 03(4582)3000

【事務連絡者氏名】 経理部長 高橋 雅泰

【縦覧に供する場所】 三井住友建設株式会社 東関東支店  
(千葉県美浜区中瀬二丁目6番地1)  
三井住友建設株式会社 横浜支店  
(横浜市神奈川区栄町5番地1)  
三井住友建設株式会社 中部支店  
(名古屋市中区栄四丁目3番26号)  
三井住友建設株式会社 大阪支店  
(大阪市中央区北浜四丁目7番28号)  
株式会社東京証券取引所  
(東京都中央区日本橋兜町2番1号)

## 第一部 【企業情報】

## 第1 【企業の概況】

## 1 【主要な経営指標等の推移】

## (1) 連結経営指標等

回次	第13期	第14期	第15期	第16期	第17期
決算年月	平成28年 3月	平成29年 3月	平成30年 3月	平成31年 3月	令和 2年 3月
売上高 (百万円)	414,958	403,908	417,310	448,758	472,402
経常利益 (百万円)	21,801	26,174	28,463	28,862	23,884
親会社株主に帰属する 当期純利益 (百万円)	9,902	17,035	20,723	18,828	15,550
包括利益 (百万円)	8,914	17,326	22,265	19,719	11,862
純資産額 (百万円)	48,136	63,242	82,852	97,953	102,443
総資産額 (百万円)	293,663	302,152	317,688	340,851	353,410
1株当たり純資産額 (円)	51.75	350.30	467.65	564.19	605.63
1株当たり当期純利益 (円)	12.18	104.79	127.48	117.03	97.89
自己資本比率 (%)	14.3	18.8	23.9	26.6	27.1
自己資本利益率 (%)	25.9	34.4	31.2	22.6	16.7
株価収益率 (倍)	8.3	5.8	4.9	6.6	4.9
営業活動による キャッシュ・フロー (百万円)	10,742	3,882	28,279	1,021	18,005
投資活動による キャッシュ・フロー (百万円)	805	1,648	4,241	6,400	3,416
財務活動による キャッシュ・フロー (百万円)	2,168	7,792	12,576	2,719	837
現金及び現金同等物 の期末残高 (百万円)	57,730	59,809	71,125	66,430	45,842
従業員数 〔外、平均臨時雇用人員〕 (人)	4,238 〔921〕	4,444 〔1,114〕	4,529 〔1,090〕	4,560 〔1,500〕	4,705 〔2,205〕

(注) 1 売上高には、消費税及び地方消費税は含まれていません。

2 潜在株式調整後1株当たり当期純利益については、潜在株式が存在しないため記載していません。

3 平成29年10月1日付で普通株式5株につき1株の割合で株式併合を実施しています。第14期の期首に当該株式併合が行われたと仮定し、1株当たり純資産額及び1株当たり当期純利益を算定しています。

## (2) 提出会社の経営指標等

回次		第13期	第14期	第15期	第16期	第17期
決算年月		平成28年 3月	平成29年 3月	平成30年 3月	平成31年 3月	令和 2年 3月
売上高	(百万円)	320,826	305,749	316,150	350,076	369,412
経常利益	(百万円)	15,427	23,621	23,657	23,564	18,588
当期純利益	(百万円)	7,994	16,099	18,795	16,766	13,155
資本金	(百万円)	12,003	12,003	12,003	12,003	12,003
発行済株式総数 普通株式	(千株)	813,366	162,673	162,673	162,673	162,673
純資産額	(百万円)	29,369	43,773	60,807	73,954	77,657
総資産額	(百万円)	234,183	242,118	254,185	274,721	284,200
1株当たり純資産額	(円)	36.13	269.26	374.10	460.55	491.43
1株当たり配当額 (うち1株当たり中間配当額)	(円)	2.00 (-)	3.00 (-)	18.00 (-)	24.00 (-)	24.00 (-)
1株当たり当期純利益	(円)	9.83	99.03	115.62	104.21	82.81
自己資本比率	(%)	12.5	18.1	23.9	26.9	27.3
自己資本利益率	(%)	30.4	44.0	35.9	24.9	17.4
株価収益率	(倍)	10.3	6.1	5.4	7.4	5.8
配当性向	(%)	20.3	15.1	15.6	23.0	29.0
従業員数 〔外、平均臨時雇用人員〕	(人)	2,552 〔211〕	2,617 〔221〕	2,676 〔225〕	2,733 〔700〕	2,798 〔1,379〕
株主総利回り (比較指標：配当込みTOPIX)	(%)	62 (89)	76 (102)	81 (119)	101 (113)	68 (102)
最高株価	(円)	178	132	732 (126)	897	780
最低株価	(円)	81	82	582 (111)	617	406

- (注) 1 売上高には、消費税及び地方消費税は含まれていません。
- 2 潜在株式調整後1株当たり当期純利益については、潜在株式が存在しないため記載していません。
- 3 平成29年10月1日付で普通株式5株につき1株の割合で株式併合を実施しています。第14期の期首に当該株式併合が行われたと仮定し、1株当たり純資産額及び1株当たり当期純利益を算定しています。
- 4 平成29年10月1日付で普通株式5株につき1株の割合で株式併合を実施しています。第13期及び第14期の株主総利回りについては、当該株式併合考慮後の数値を反映しています。
- 5 最高・最低株価は東京証券取引市場第一部におけるものです。なお、平成29年10月1日付で普通株式5株につき1株の割合で株式併合を実施しており、第15期の株価については株式併合後の最高・最低株価を記載し、( )内に株式併合前の最高・最低株価を記載しています。

## 2 【沿革】

三井建設株式会社の起源は、明治20年、西本健次郎氏が、江戸時代中期より紀州徳川家へ出入りを許されていた西本家の家業を継いで、和歌山において土建業西本組を創設したことに始まります。昭和9年、資本金100万円をもって前身である合資会社西本組を設立、昭和16年10月株式会社西本組に改組し、本社を東京におきました。これにより当社の設立は、昭和16年10月となっています。その後、三井不動産株式会社が施工部門の充実を図る目的で昭和20年5月資本参加し、社名を三井建設工業株式会社と改称しました。

住友建設株式会社の起源は元禄4年(1691年)に開坑された住友別子銅山において坑場等の各種設備工事や運搬道路工事に従事していたことに始まります。

別子銅山は久しく住友家の直営でありましたが、昭和2年に株式会社となり住友別子鉱山株式会社と称し、昭和12年、住友鉱業株式会社と改称しました。昭和25年3月、終戦後の財閥解体の過程で、同社改め井華鉱業株式会社より、別子建設株式会社として独立しました。

その後の主な変遷は次のとおりです。

昭和21年9月	三井建設工業株式会社、三建工業株式会社と改称
昭和24年10月	三建工業株式会社、建設業法による建設大臣登録(イ)1085号の登録を完了(以後2年ごとに登録更新)
昭和25年3月	別子建設株式会社設立、建設業法による建設大臣登録(力)第374号の登録を完了(以後2年ごとに登録更新)
昭和27年6月	三建工業株式会社、三井建設株式会社と改称
昭和31年11月	別子建設株式会社、近畿建設興業株式会社を合併
昭和32年4月	別子建設株式会社、本店を「愛媛県新居浜市」より「東京都新宿区」に移転
昭和37年2月	三井建設株式会社、自社株式を東京証券取引所市場第二部に上場
昭和37年6月	別子建設株式会社、自社株式を東京証券取引所市場第二部に上場
昭和37年10月	別子建設株式会社、株式会社勝呂組を合併、商号を住友建設株式会社に変更
昭和38年6月	住友建設株式会社、西日本復興建設株式会社より営業権を譲受
昭和38年8月	三井建設株式会社、自社株式を東京証券取引所市場第一部に上場
昭和38年9月	住友建設株式会社、自社株式を大阪証券取引所市場第二部に上場
昭和40年8月	住友建設株式会社、自社株式を東京証券取引所及び大阪証券取引所市場第一部に上場
昭和40年10月	三井建設株式会社、宅地建物取引業法による建設大臣免許(1)第1号の免許を取得(以後3年ごとに免許更新・平成10年より5年ごとに免許更新)
昭和46年7月	住友建設株式会社、宅地建物取引業法による建設大臣免許(1)第961号の免許を取得(以後3年ごとに免許更新・平成10年より5年ごとに免許更新)
昭和47年10月	三井建設株式会社、建設業法改正に伴い、建設大臣許可(特-47)第200号の許可を取得(以後3年ごとに許可更新・平成8年より5年ごとに許可更新)
昭和48年3月	三井建設株式会社、本店を「東京都中央区日本橋室町」より「東京都千代田区岩本町」へ移転
昭和48年12月	住友建設株式会社、建設業法改正に伴い、建設大臣許可(特-48)第2503号の許可を取得(以後3年ごとに許可更新・平成9年より5年ごとに許可更新)
平成9年1月	三井建設株式会社、本店を「東京都千代田区岩本町」より「東京都千代田区大手町」へ移転
平成13年9月	三井建設株式会社、本店を「東京都千代田区大手町」より「東京都中央区日本橋蛸殻町」へ移転
平成15年4月	三井建設株式会社と住友建設株式会社が合併し、三井住友建設株式会社創立 本店を「東京都新宿区荒木町」に設置 当社株式を大阪証券取引所市場第一部に上場
平成17年4月	本店を「東京都新宿区荒木町」より「東京都新宿区西新宿」へ移転
平成17年10月	分社型新設分割により設立した株式会社中野坂上地所に不動産事業部門を承継させる会社分割を実施
平成20年5月	大阪証券取引所市場第一部における当社株式の上場廃止
平成22年3月	本店を「東京都新宿区西新宿」より「東京都中央区佃」へ移転

### 3 【事業の内容】

当社グループは、当社、子会社20社及び関連会社5社で構成され、土木工事及び建築工事を主な事業の内容としています。

当社グループの事業に係る位置付け及びセグメント情報との関連は、次のとおりです。

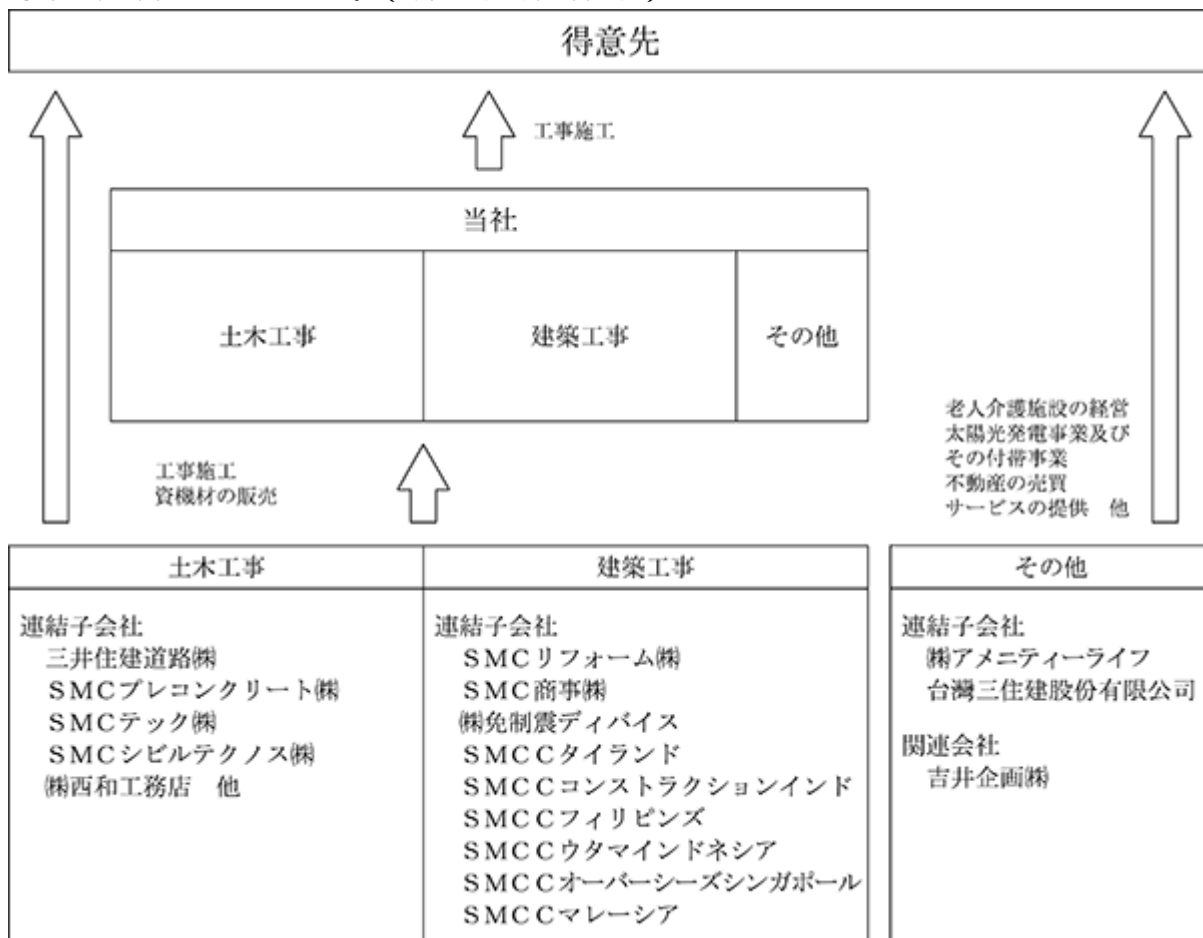
#### [土木工事]

当社、子会社の三井住建道路(株)他が国内及び海外で、土木工事の設計、施工並びにこれらに関する事業を行っています。

#### [建築工事]

当社、子会社のSMCリフォーム(株)他が国内及び海外で、建築工事の設計、施工並びにこれらに関する事業を行っています。

事業の系統図は次のとおりです。(令和2年3月31日現在)



関係会社の一部は複数の事業を行っており、上記区分は代表的な事業内容により掲載しています。

## 4 【関係会社の状況】

名称	住所	資本金 (百万円)	主要な事業 の内容	議決権の 所有又は 被所有 割合(%)	関係内容
(連結子会社) 三井住建道路(株) (注) 2、3	東京都新宿区	1,329	土木工事	53.9	当社の建設工事について施工協力 をしています。 役員の兼務 従業員1名
SMCリフォーム(株)	東京都台東区	216	建築工事	100.0	当社の建設工事について施工協力 をしています。 役員の兼務 従業員3名
SMCプレコンクリート(株)	東京都台東区	100	土木工事 建築工事	97.9	当社の建設工事について施工協力 をしています。 また、当社より事業資金の貸付 を行っています。 役員の兼務 従業員5名
SMC商事(株)	東京都中央区	100	土木工事 建築工事	100.0	当社グループに対し建設資機材を販 売しています。 また、当社より仕入債務に対して保 証を行っています。 役員の兼務 従業員3名
SMCテック(株)	千葉県流山市	100	土木工事 建築工事	100.0	当社グループに対し建設仮設資材を 貸与しています。 また、当社より事業資金の貸付を 行っています。 役員の兼務 従業員3名
SMCシビルテクノス(株)	東京都中央区	100	土木工事	100.0	当社の建設工事について施工協力 をしています。 役員の兼務 従業員2名
(株)免制震デバイス	東京都千代田区	100	建築工事	80.0	当社の建設工事について施工協力 をしています。 役員の兼務 従業員3名
(株)西和工務店	東京都中央区	32	土木工事	50.0	当社の建設工事について施工協力 をしています。 役員の兼務 従業員1名
SMCCタイランド	タイ王国 バンコク	5百万 THB	建築工事	49.0	ロイヤリティを受領しています。 役員の兼務 従業員3名
SMCCコンストラクショ ンインド	インド共和国 ニューデリー	2百万 INR	建築工事	100.0	ロイヤリティを受領しています。 役員の兼務 従業員5名
SMCCフィリピンズ	フィリピン共和国 マニラ首都圏	14百万 PHP	土木工事 建築工事	40.0	ロイヤリティを受領しています。 役員の兼務 従業員2名
SMCCウタマインドネシ ア	インドネシア共和国 ジャカルタ	10,189 百万 IDR	建築工事	70.0	ロイヤリティを受領しています。 役員の兼務 従業員5名
SMCCオーバースーズ シンガポール (注) 2	シンガポール共和国 シンガポール	15百万 SGD	建築工事	100.0	ロイヤリティを受領しています。 役員の兼務 従業員3名
SMCCマレーシア	マレーシア国 ジョホールバル	1百万 MYR	土木工事 建築工事	100.0	ロイヤリティを受領しています。 役員の兼務 従業員2名
(株)アメニティーライフ	東京都八王子市	100	その他	91.9	当社より事業資金の貸付及び入居保 証金に対して保証を行っています。 役員の兼務 従業員2名
台湾三住建股份有限公司	台湾 台北市	55百万 NTD	その他	90.0	ロイヤリティを受領しています。 また、当社より事業資金の貸付を 行っています。 役員の兼務 従業員4名
その他2社	-	-	-	-	-
(持分法適用関連会社) 吉井企画(株) (注) 4	愛媛県松山市	10	その他	30.0	当社より銀行借入金に対して保証を 行っています。 役員の兼務 従業員4名

(注) 1 主要な事業の内容欄には、セグメント情報に記載された名称を記載しています。

2 特定子会社です。

3 有価証券報告書を提出しています。

4 債務超過会社、債務超過の額は下記のとおりです。

吉井企画(株)

9,881百万円

## 5 【従業員の状況】

## (1) 連結会社の状況

(令和2年3月31日現在)

セグメントの名称	従業員数 (人)
土木工事、建築工事	4,669 [2,187]
その他	36 [18]
合計	4,705 [2,205]

(注) 従業員数は就業人員であり、臨時従業員数は〔 〕内に年間の平均人員を外数で記載しています。

## (2) 提出会社の状況

(令和2年3月31日現在)

従業員数 (人)	平均年齢 (歳)	平均勤続年数 (年)	平均年間給与 (千円)
2,798 [1,379]	46.1	21.3	8,593

セグメントの名称	従業員数(人)
土木工事、建築工事、その他	2,798 [1,379]

(注) 1 従業員数は就業人員であり、臨時従業員数は〔 〕内に年間の平均人員を外数で記載しています。

2 平均年齢及び平均勤続年数は、それぞれ小数点第1位未満を切り捨てて表示しています。

3 平均年間給与は、賞与及び基準外賃金を含んでいます。

## (3) 労働組合の状況

労使関係について特に記載すべき事項はありません。

## 第2 【事業の状況】

### 1 【経営方針、経営環境及び対処すべき課題等】

当社グループにおける経営方針、経営環境及び対処すべき課題等は以下のとおりです。

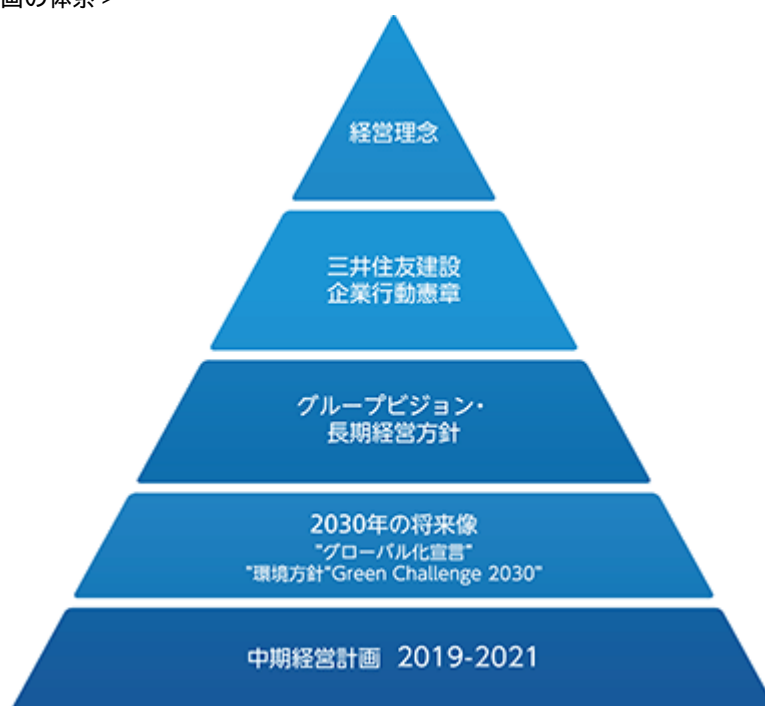
なお、文中の将来に関する事項は、当連結会計年度末現在において当社グループが判断したものです。

#### (1) 会社の経営の基本方針、経営環境

当社グループを取り巻く中長期的な事業環境は、国内建設需要の縮小が懸念されるものの、海外では特に新興国（東南アジア、南アジア、アフリカ等）において、急速な経済成長によるインフラ需要が見込まれています。また、建設産業全体の課題である担い手不足問題の深刻化が見込まれる一方、IoT、AIなど先進的なICTをはじめとした技術革新が急速に進み、建設生産プロセスにおけるデジタル化の進展が予想されています。

こうした事業環境の変化に対し、当社グループの強みを活かして、社員一人ひとりが未来志向を持って行動し、持続可能な社会の実現と当社グループの持続的な成長を遂げるため、目指すべき「2030年の将来像」に向け取り組んでいます。また、長期非財務目標として、SDGsの目標達成への貢献を掲げ、「環境方針“GreenChallenge2030”」を策定しています。

< 理念と経営計画の体系 >



( 経営理念 )

「顧客満足の追求」	高い技術力と豊かな創造力の向上に努め、顧客そして社会のニーズと信頼に応えて、高品質な建設作品とサービスを提供します。
「株主価値の増大」	徹底した効率経営と安定した収益力により、事業の継続的發展を実現し、企業価値 = 株主価値の増大に努めます。
「社員活力の尊重」	社員の個性と能力が遺憾なく発揮でき、働き甲斐のある、開かれた闊達な会社を創ります。
「社会性の重視」	公正な企業活動を行い、社会から信頼される健全な企業市民を目指します。
「地球環境への貢献」	人と地球に優しい建設企業の在り方を常に求め、生活環境と自然の調和を大切に考えます。



(2030年の将来像)

2015年に国連サミットで採択されたSDGs (Sustainable Development Goals) を受け、2030年の持続可能な世界の実現に向けて各国で各種施策を展開しています。

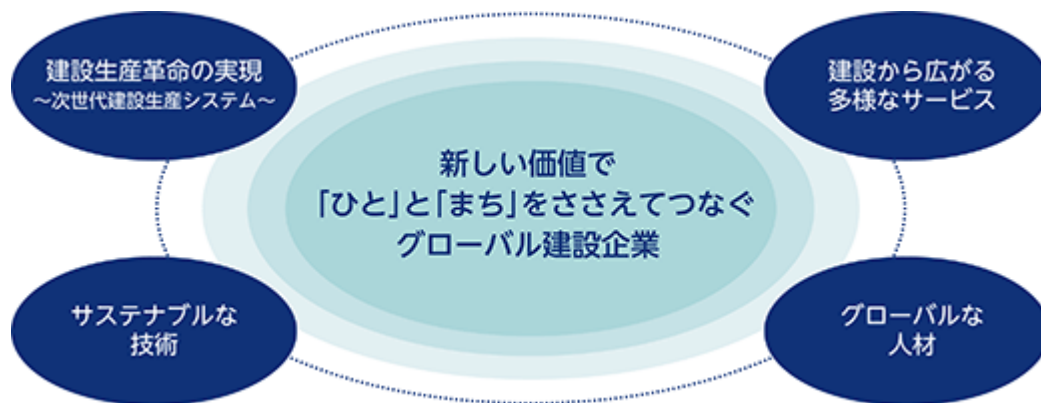
日本では、少子高齢化が進み、生産年齢人口の減少が問題視されるなか、建設業界においても、若年入職者の減少や高齢者の離職増加など、中長期的な担い手確保の必要性が高まっています。

また、高度経済成長期に造られたインフラの老朽化も社会問題になっています。インフラの品質確保と適切な機能維持を図るためにも、担い手の確保や生産性の向上は重要な課題です。

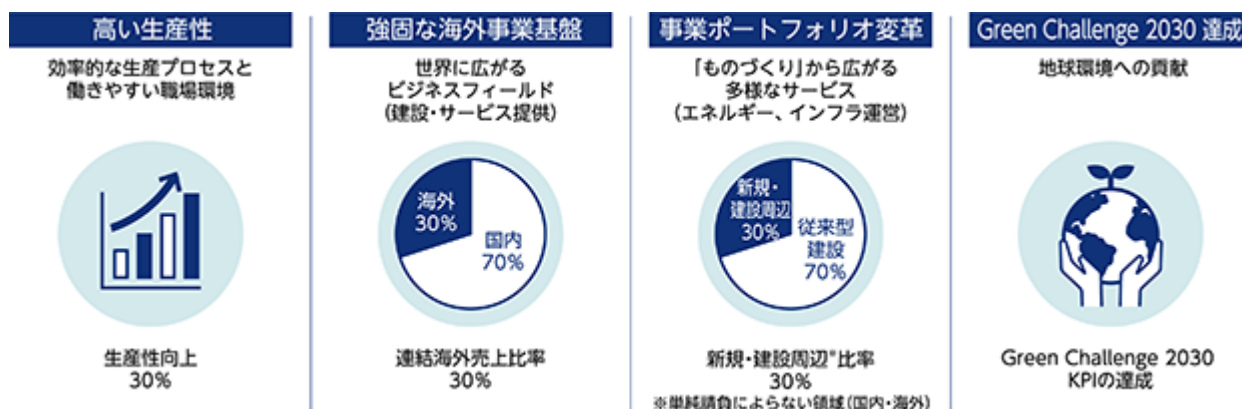
一方、海外では、多くの地域で引き続き人口の増加と経済成長が期待されますが、開発に伴う環境破壊や、資源の枯渇など、解決すべき課題も多く存在しています。

これらの課題の解決に向けて、新たな技術を育み、強化していくことも含め、当社グループだからこそ提供できる価値が必ずあると確信しています。社会のインフラと、人々の暮らしを支えていくという使命を果たすため、三井住友建設グループは総力を結集して、SDGsをはじめとする社会的課題の解決に取り組みます。

SDGsの目標年にあわせ、当社は目指す「2030年の将来像」として『新しい価値で「ひと」と「まち」をささえてつなぐグローバル建設企業』を掲げました。次の4つの新しい価値の提供を通じ、当社グループならではの技術とサービスで人々の暮らしを支え、SDGsの目標達成に貢献するとともに、企業価値の向上を図ってまいります。



「2030年の将来像」の具体的な到達点として、以下の4つの項目を掲げました。国内建設事業を主体として、海外事業や新規・建設周辺事業を拡大し、地球環境への貢献を果たしてまいります。



(環境方針“GreenChallenge2030”)

当社は全社をあげてSDGsに取り組んでいくにあたり、理解促進のための役員・社員教育を展開するとともに、当社が事業として目指す方向性と関わりが深い「注力する6つのSDGs目標」を設定しています。

また、SDGsの中でも全世界中の人々の生活に特にインパクトのある環境面に関しては、SDGsが目指す2030年の持続可能な社会の実現への貢献に向け、新たに『環境方針“Green Challenge 2030”』を策定しました。「生活の質の向上」と「環境負荷低減」が両立した2030年の理想の姿を見据え、「持続可能な社会の実現」に貢献してまいります。

### 「人をつなぐ 未来につなぐ」

「ひと」と「まち」をささえてつなぐ総合建設会社として、「生活の質の向上」と「環境負荷低減」を両立し、持続可能な社会の実現に貢献します

#### 1. 脱炭素社会への貢献



#### 2. 循環型社会への貢献



#### 3. 自然共生社会への貢献



#### 4. 環境リスクの管理



#### 5. 環境コミュニケーション・ESD\*の推進

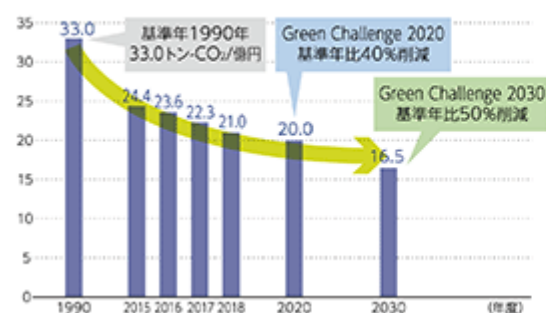


\*ESD: Education for Sustainable Development (持続可能な開発のための教育)

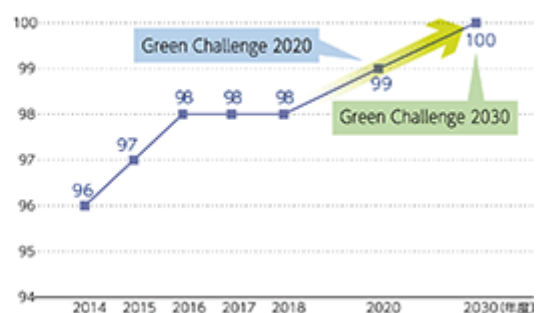
### ■ “Green Challenge 2030”のKPI

- ・施工段階におけるCO<sub>2</sub>排出削減「原単位を1990年比で50%削減」
- ・建設廃棄物のリサイクル率「100%」(石綿含有廃棄物、特別管理廃棄物は除く)
- ・生物多様性に及ぼす影響の「回避、最小化」
- ・環境事故・事件「0件」
- ・再生可能エネルギー事業の推進「発電能力：650MW以上」

<施工段階におけるCO<sub>2</sub>排出量と削減目標 (トン-CO<sub>2</sub>/億円)>

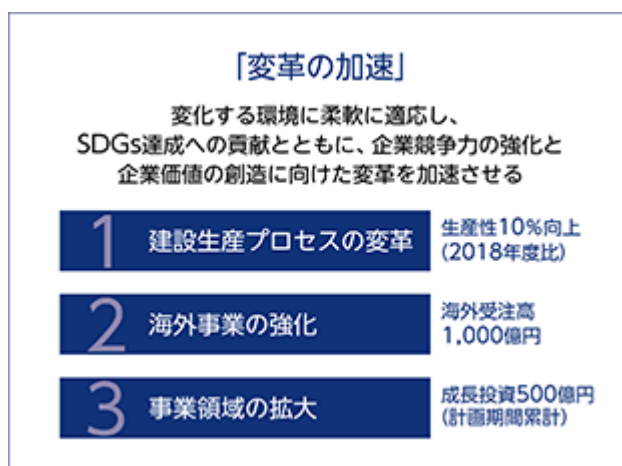


<建設廃棄物のリサイクル率 (%)>



## (2) 中長期的な会社の経営戦略と目標とする経営戦略

「2030年の将来像」への第一歩として、「中期経営計画2019-2021」のテーマには「変革の加速」を掲げました。前中期経営計画の変革をさらに進め、新しい成果をスピード感を持って産み出していきたいと考えています。社会的な課題であるSDGsに、事業を通じて取り組むとともに、自社の競争力強化と価値創造をさらに加速させていきたいと考えています。基本方針には次の3つを掲げました。



## (経営数値目標)

目標計画最終年度である2021年度の経営数値目標は、連結売上高5,000億円、営業利益率6%以上を掲げました。財務体質の充実を図りつつ、安定した配当を維持し、自己株式の取得を含めた総還元性向は30%以上を目標としています。

## 経営数値目標

	2019年度実績	2021年度目標
売上高	4,724億円	5,000億円
営業利益率	5.2%	6%以上
ROE	16.7%	12%以上
自己資本比率	27.1%	30%以上
総還元性向	34.0%	30%以上

## (事業戦略)

1. 国内土木事業戦略
  - (1) 建設生産プロセスの変革(i-Constructionの推進、現場作業ロボット化等による省力化)
  - (2) 重点取組分野(国土強靱化、大規模更新事業、上下水道施設更新事業)
2. 国内建築事業戦略
  - (1) 建設生産プロセスの変革(BIM適用の推進、人材育成と推進体制の整備、PCaの自動施工化)
  - (2) 重点取組分野(PCa工法を活かした超高層住宅、市街地再開発事業、官公庁工事)
3. 海外事業戦略
  - (1) 事業領域の拡大(土木は橋梁を中心に南アジア等で重点展開、建築は工場を中心に取り組み拡大)
  - (2) グローバル体制の強化(人材開発センター拡充、現地企業とのアライアンス、内部統制の強化)
4. 新規・建設周辺事業戦略
  - (1) 新規事業(自社発電事業、水上太陽光発電用フロート製造販売)
  - (2) 建設周辺事業(橋梁マネジメント技術、リニューアル事業、エンジニアリングサービス)

( 基盤戦略 )

1 . 技術戦略

- (1) SMile生産システム（当社が取り組んでいる土木・建築共通のトータル建設マネジメントシステム）の実現に向けた技術開発（建設現場のデジタル化、機械化、自動化、PCa新工法の開発、適用拡大）
- (2) サステナブルな独自技術・サービスの開発（構造物の長寿命化、ベンチャー企業との協業等）
- (3) 技術開発基盤の強化（マーケティング機能の強化、知財管理と有効活用）

2 . 人材戦略

- (1) 働き方改革、魅力ある職場環境の実現（時短プログラムの推進、多様な働き方をサポート）
- (2) 人材の確保・育成（多様な人材の獲得と人事制度再構築、グローバル人材の育成）

3 . ICT戦略

- (1) 建設事業の競争力強化に向けたデジタル化の推進
- (2) デジタル技術を活用した基幹業務の効率化
- (3) 情報セキュリティ対策の強化
- (4) 全社的なICT活用に向けた推進体制の整備

4 . ESG経営

E：環境方針“Green Challenge 2030”に基づく持続可能な社会の実現

S：快適で働きやすい職場環境の実現（働き方改革、ダイバーシティ推進、健康経営）

G：法令遵守の徹底、コーポレートガバナンスの継続強化

( 安全文化の構築と究極品質の実現 )

- 1 . 「安全」・「健康」・「快適」な職場の実現
- 2 . 施工プロセスを重視した『究極品質』の早期実現
- 3 . ICTを活用した安全・品質管理の展開

(3) 会社の対処すべき課題

新型コロナウイルス感染症の拡大に伴い、世界経済の急速な悪化が製造業などの企業業績に大きな影響を与え、建設需要の縮小が懸念されております。

国内におきましては、感染者数の増加や影響の深刻化に鑑み、全国に「緊急事態宣言」が出されるなど、国内外で経済影響の長期化が懸念されております。

建設業は裾野が広く、新型コロナウイルス禍にあっても公共インフラなど社会資本の適確な維持管理・更新を担っており、雇用をはじめ広い範囲に影響を及ぼす可能性がありますので、当社といたしましては、引き続き、関係先及び社員の安全、健康を最優先に、日本政府及び進出各国の方針や行動計画に基づいた対応を実施してまいります。

当社施工の横浜市所在マンションの事案につきましては、引き続き建替組合様、売主様やご関係の皆様と必要に応じ協議を持ち、適宜適切に対応しております。

なお、平成29年11月28日付にて、本件マンションの発注者の1社である三井不動産レジデンシャル株式会社（以下、レジデンシャル社といたします。）が提起した、本件マンション全棟の建替え費用等の合計約459億円（その後平成30年7月11日付にて約510億円に増額）を当社並びに杭施工会社2社に対し求償する訴訟につきましては、レジデンシャル社の請求は、根拠、理由を欠くものと考えており、引き続き裁判において、当社の主張を適切に展開してまいります。

## 2 【事業等のリスク】

有価証券報告書に記載した事業の状況、経理の状況等に関する事項のうち、経営者が連結会社の財政状態、経営成績及びキャッシュ・フローの状況に重要な影響を与える可能性があると認識している主要なリスクは、以下のとおりです。

文中の将来に関する事項は、当連結会計年度末現在において、当社グループが判断したものです。ここに掲げられている項目に限定されるものではありません。

なお、新型コロナウイルス感染症に関する記載については有価証券報告書提出日時点の状況を反映していません。

### (1) 当社グループのリスク管理体制と管理プロセス

当社グループは、リスクを最終的に損益悪化によって組織目標の達成を阻害する要因と捉え、「リスク管理規則」に基づくリスク管理体制の構築・運用とその改善を継続することによりリスク管理の実効性を高め、当社グループの事業運営に影響を及ぼす恐れのあるリスクの低減を徹底しています。また、全社的な視点でリスク管理を統括・推進し、各部門各部署において主体的なリスク対応を促進するための体制及び仕組みづくりに努めています。各部門において、部門リスク管理責任者がリスク管理の運用・有効性の評価を実施し、リスク評価報告書をリスク管理統括責任者に提出し、全社におけるリスク管理状況を把握し、指導を行います。リスク管理統括責任者は、部門リスク管理責任者によるリスク管理体制の有効性評価及び全社における統制環境に関するリスクアセスメント結果に基づき、当社におけるリスク管理体制の問題点を把握し、今後の対応策を策定しています。

### (2) リスクの選定方法

業務プロセスに関するリスクアセスメントでは、部門単位で自部門が保有するリスクを抽出し、発生頻度、経営への影響度、脆弱度の3つの基準で、点数化により評価しています。これにより、各部門においてリスクマップに基づいて重点的に対応すべきリスクが選定され、管下各部署は選定されたリスクに対して具体的なリスクシナリオを想定し、対策案を立案します。リスク管理統括責任者は、各部門の業務プロセスに関するリスクアセスメント結果・各部門のリスクマップ、リスク顕在化事案を参考に、全社ベースのリスクマップを作成し、全社における重要リスクと対策案の把握、リスクへの対応状況をモニタリングするという仕組みを構築・運用しています。

### (3) 対応が必要となるリスク

当期におけるリスクアセスメント結果を踏まえ、当社グループが「2030年の将来像」を目指すにあたり設定している事業戦略と基盤戦略を実行する上で、対応が必要となるリスクとして16項目を挙げています。

以下の表では、それらのリスク項目を事業環境と事業基盤のカテゴリーに分け、かつ、各リスク項目に、最重要リスク、重要リスクを記し、各リスクが顕在化した場合に経営成績等の状況に与えるリスク内容、リスクへの対応策、戦略との関係性を記載しています。

	リスク項目	リスク内容	対応策	対応策と戦略との関係性
事業環境 (外的要因)	自然環境 リスク (大災害)  最重要	地震、台風、津波、火山噴火等が発生した場合には、直接的な被害のほか、間接的な被害を受ける可能性があり、業績や財政状況に悪影響を及ぼす可能性があります。	非常時の初期対応、報告方法、各対策本部の設置と役割について「危機管理規則」等に明記し、災害発生の際に適切な対応が取れるよう仕組みを構築しています。地域や事業に応じたBCP(事業継続計画)を作成し、災害が発生した場合の被害を最小限に抑え、且つ速やかな事業復旧を図るために、定期的に設備点検や国内外の拠点における防災訓練等を実施しています。被災時でも重要な事業を継続し、早期に事業復旧できるよう準備を行っています。	事業戦略 - 1 事業戦略 - 2 事業戦略 - 3 事業戦略 - 4 基盤戦略 - 1 基盤戦略 - 2 基盤戦略 - 3 基盤戦略 - 4
	社会リスク  最重要	戦争、暴動、テロ、疫病の発生・蔓延、その他の要因による社会的混乱が生じた場合には、業績に影響を及ぼす可能性があります。 新型の感染症等が拡大し、長期的に事業活動の停滞状況が続いた場合、業績に影響を及ぼす可能性があります。	新型コロナウイルス感染症対策については、当社グループの経営全般に重大な悪影響を及ぼす可能性がある危機として位置付け、社長を責任者とする対策本部を設置し、「役職員、家族、関係者の命と暮らしを守ることを前提として、感染拡大の防止に向け、取り得る施策を最大限実施し、事業を継続する」との基本方針のもと、取り組んでいます。	

	リスク項目	リスク内容	対応策	対応策と戦略との関係性
事業環境 (外的要因)	経済リスク (景気・相場変動)  最重要	<p>公共投資、企業の設備投資、民間住宅投資等の建設投資動向に左右され、受注工事高が増減し、業績に影響を及ぼす可能性があります。</p> <p>建設物の着工から完成までは長期間に及ぶものが多く、工事施工期間中の原材料等コスト変動により業績に影響を及ぼす可能性があります。</p> <p>金利水準の急激な上昇及び為替相場の大幅な変動等が生じた場合には、業績に影響を及ぼす可能性があります。</p> <p>取引先の信用不安や資産価値の著しい下落等が生じた場合には、業績に影響を及ぼす可能性があります。</p>	<p>中長期的な戦略のもと、新たな技術や工夫による省力化・効率化等を実現し、収益力、競争力の向上に取り組んでいます。また、事業領域の拡大に向けて、グローバル化や得意分野における更なる成長戦略を推進しています。</p> <p>原材料等コスト変動に対しては、早期発注により協力会社に十分な施工体制準備期間を設けることで、労務・資機材の確保と価格の抑制に努めています。</p> <p>金利・為替変動による業績影響を回避するため、必要に応じて金利スワップ取引・為替予約等により、金利変動リスク・為替変動リスクの低減に努めています。</p> <p>信用リスクに対しては、工事受注にあたり、「受注審査規則」に基づく厳格な審査を実施するなど、与信管理の徹底に努めています。</p>	<p>事業戦略 - 1</p> <p>事業戦略 - 2</p> <p>事業戦略 - 3</p> <p>事業戦略 - 4</p> <p>基盤戦略 - 1</p> <p>基盤戦略 - 2</p> <p>基盤戦略 - 3</p> <p>基盤戦略 - 4</p>
	カントリーリスク  重要	<p>海外ではアジア地域を中心に建設工事を行っていますが、その国の政情の変化、経済情勢の変動、現地法規制の不測の変更及び業績に影響を及ぼす可能性があります。</p>	<p>海外工事や事業投資にかかるリスクを適切に評価・管理するため、各国毎の事情や信用度を考慮したカントリーリスクを適切に把握・管理する制度を導入しています。</p> <p>また、施工能力の高い海外協力業者の確保や信用悪化、一社集中等のリスクへの対応を強化しています。</p>	<p>事業戦略 - 3</p> <p>事業戦略 - 4</p> <p>基盤戦略 - 2</p>
	リーガルリスク  重要	<p>事業推進にあたり、建設業法、建築基準法、環境関連法規等、多数の法的規制を受けています。</p> <p>また、海外においても、各国における事業許可等をはじめとして、国内同様に法的規制の適用を受けています。特に、建設工事を行うにあたっては、各種法規制に基づく許認可等の取得が多岐にわたり、これらの法的規制が変更され、当社グループの営業活動に大きな制約が生じた場合には、業績に影響を及ぼす可能性があります。</p> <p>事業推進にあたり、契約不適合、製造物責任、特許、独占禁止法等に関する訴訟を提起される可能性があります。訴訟の動向によっては業績に影響を及ぼす可能性があります。</p>	<p>事業推進に密接な関わり合いを持つ法令や規則等を遵守するため、コンプライアンス教育を含む年度教育計画を策定し、全社員への教育を実施しています。</p> <p>また、工事受注にあたっては「取組検討会」や「施工審査会」、開発事業の取組については「事業投資審査委員会」等の各会議体において、関連する法規制や許認可等に係る対応について、必要に応じて個別に検討しています。</p> <p>万一、訴訟が提起された場合には、リスクを最小限にすべく、専門家と協働し対応します。</p>	<p>事業戦略 - 1</p> <p>事業戦略 - 2</p> <p>事業戦略 - 3</p> <p>事業戦略 - 4</p> <p>基盤戦略 - 4</p>

	リスク項目	リスク内容	対応策	対応策と戦略との関係性
事業基盤 (内的要因)	現場事故 リスク 最重要	建設事業は、作業環境や作業方法の特性から危険を伴うことが多く、他の産業に比べ事故発生率が高くなっています。安全管理を徹底していますが、労働災害事故が発生した場合には、建設業法の監督処分や自治体等各発注機関の指名停止措置の対象となるとともに、損害賠償等により業績に影響を及ぼす可能性があります。	「安全衛生管理計画」に基づき、全社的施策の推進や災害事例の水平展開を実施しています。さらに、本支店による監査やパトロールにより重大災害に繋がるリスクについて、複数の視点で管理することにより、重大事故等発生防止の未然防止に努めています。	事業戦略 - 1 事業戦略 - 2 事業戦略 - 3 基盤戦略 - 1 基盤戦略 - 2 基盤戦略 - 3 安全・品質 - 1 安全・品質 - 2 安全・品質 - 3
	品質リスク 最重要	設計と異なる施工、要求品質に満たない施工、外注する協力業者の施工品質不良、作業所内各種検査や検査書類等の不適切な管理により、品質不具合を発生させることにより、社会的信頼の失墜、工期遅延に伴う追加コストの発生などにより業績に影響を及ぼす可能性があります。	「生産管理計画」に基づき、過去の品質不具合や瑕疵事例の要因分析、各作業所に対する実効性のある事例や安全品質監査・各種パトロールにおける指摘事項等について、社内及び協力業者に水平展開しています。また、作業所における「施工品質計画書」に基づく施工プロセス管理の確実な実施と当社独自のQ S A（安全品質監査員）による施工プロセスの監査により、施工中及び将来にわたる品質不具合防止に努めています。	事業戦略 - 1 事業戦略 - 2 事業戦略 - 3 基盤戦略 - 1 基盤戦略 - 2 基盤戦略 - 3 安全・品質 - 1 安全・品質 - 2 安全・品質 - 3
	瑕疵リスク 最重要	建設物の施工にあたっては、品質管理を徹底していますが、万一、当社が施工した建設物に大規模な瑕疵が存在した場合には、業績に影響を及ぼす可能性があります。	工事受注にあたっては「受注審査規則」に則り、支店及び本部における事前審査を実施し、工事の難易度、施工計画、調達計画、工事原価の妥当性等を確認・審査する制度を導入しており、厳格な審査により、採算管理の徹底に努めています。	事業戦略 - 1 事業戦略 - 2 事業戦略 - 3 基盤戦略 - 2 基盤戦略 - 3
	不採算受注 リスク 最重要	受注時における想定外の誤りや、施工条件の変化・変更等により、受注工事が不採算となった場合には、業績に影響を及ぼす可能性があります。	工事受注にあたり、「受注審査規則」に基づく資金審査を厳格に行い、資金収支影響の正確な把握、契約時の工事代金支払条件の改善及び施工中の工事出来高の回収促進等により資金調達額の抑制に努めています。また、安定的な資金繰りを支えるため、資金調達の多様化を図っています。	事業戦略 - 1 事業戦略 - 2 事業戦略 - 3 基盤戦略 - 2 基盤戦略 - 3
	資金管理・ 調達リスク 重要	受注増加及び工事規模の大型化に伴い工事立替資金が増加した場合、多額の資金調達が必要となり、財務状態に影響を及ぼす可能性があります。	働き方改革の実現に向けて、意識改革と業務改革を推進し長時間労働の削減に努めるとともに、「時短プログラム」に基づく実効性ある諸施策（適切な労働時間管理、36協定遵守、労務管理教育等）を展開して適切な労務管理の徹底に努めています。	事業戦略 - 1 事業戦略 - 2 事業戦略 - 3
	過重労働 リスク 重要	過重労働（長時間労働）や不適切な労務管理によって当社の信用に著しい低下がみられた場合、業績及び財政状態に影響を及ぼす可能性があります。	採用ツールの拡大（WEB説明会、WEB面接の導入）、高度専門人材等の獲得に向けた受入環境の整備を図る一方で、人材流出抑制に向けた諸制度（メンター制度、在宅勤務制度、勤務地変更支援制度等）の導入、諸施策（適材適所人事、産業保健体制の充実、エンゲージメントサーベイ）の展開を図っています。	基盤戦略 - 1 基盤戦略 - 2 基盤戦略 - 3 基盤戦略 - 4
	人材確保 リスク 重要	採用や外部への人材流出抑制が人員計画通り進められなかった場合、長期的視点から当社グループの業績及び財政状態に影響を及ぼす可能性があります。		事業戦略 - 1 事業戦略 - 2 事業戦略 - 3 事業戦略 - 4 基盤戦略 - 1 基盤戦略 - 2 基盤戦略 - 3 基盤戦略 - 4

	リスク項目	リスク内容	対応策	対応策と戦略との関係性
事業基盤 (内的要因)	ハラスメントリスク 重要	職場におけるハラスメントや労働環境衛生を含む人権問題への対応遅延が生じた場合、従業員の健康やメンタルヘルスの悪化、離職率の増加等人材力の低下、社会的信頼の喪失により、業績に重大な影響を及ぼす可能性があります。	内部通報制度の信頼性・実効性の更なる向上に向けて、コンプライアンス違反やハラスメント事案の抑制・撲滅に向けた諸制度（内部通報者保護規則（共通規則）、ハラスメント防止規定）の策定、「自己適合宣言登録制度」にかかる登録、当社通報・相談事例や他社事例等をもとに教育等の諸施策（年度教育計画に基づくコンプライアンス教育、ハラスメント教育の実施）を展開しています。また、種々の不正リスクの未然防止を図るため、不正事例（懲戒事例）の公開、全社員向け指導、再発防止のための教育を実施しています。	基盤戦略 - 2 基盤戦略 - 4
	不正リスク 重要	法令及び社内規定の遵守のための様々な取組みをもってしても、従業員の不正行為等、その内容次第で当社グループの経営成績や社会的信用に重大な悪影響を及ぼす可能性があります。		基盤戦略 - 2 基盤戦略 - 4
	子会社・関係会社リスク 重要	関係会社におけるリスク管理体制上の不備により様々なリスク事象が発生し、当社グループの経営成績や社会的信用に重大な悪影響を及ぼす可能性があります。	各関係会社において、「リスク管理規則」に基づき体制の整備・強化を図るとともに、「関係会社管理規則」、「国内関係会社決裁基準」及び「海外関係会社決裁基準」を定め、当社への報告・申請手続きを義務付け、必要に応じて関係会社に適宜、指導・支援を実施することにより、当社との緊密な連携のもと、当社グループベースでリスク管理の高度化を図っています。	基盤戦略 - 4
	情報セキュリティリスク 重要	事業上の機密情報や事業の過程で入手した顧客情報を漏洩した場合には、顧客や社会からの信用を失うとともに、取引の停止や損害賠償等により業績に影響を及ぼす可能性があります。	携帯電話・モバイルツール・外部記憶装置等の機器管理の徹底及び暗号化に加え、パスワードロックの徹底を図ります。また、各種システムにおいて、組織と自動連携したアクセス制限を実施しており、組織内の情報アクセスについても厳正に管理しています。サイバー攻撃等による情報漏洩対策としては、検知システムや体制の整備、サイバー保険への加入等によるリスクの低減を図っています。	基盤戦略 - 3



### 3 【経営者による財政状態、経営成績及びキャッシュ・フローの状況の分析】

当連結会計年度における当社グループ（当社、連結子会社及び持分法適用会社）の財政状態、経営成績及びキャッシュ・フロー（以下、「経営成績等」という。）の状況の概要並びに経営者の視点による当社グループの経営成績等の状況に関する認識及び分析・検討内容は次のとおりです。

なお、文中の将来に関する事項は、当連結会計年度末現在において判断したものです。

#### (1) 経営成績の状況

##### 事業全体の状況

当連結会計年度におけるわが国経済は、個人消費や雇用・所得環境の改善を背景として緩やかな回復基調にありましたが、新型コロナウイルスの世界的な感染拡大で状況は一変し、足下の景気は大幅に下押しされ、厳しい状況となりました。当社グループにおきましては、新型コロナウイルス感染症への対応として、社員及び取引先をはじめとするあらゆるステークホルダーの安全と健康を守り、安定的に事業運営を継続していくための対策を講じることを最重要課題として取り組んでいます。

国内建設市場におきましては、公共投資や民間建設投資が底堅く推移していましたが、新型コロナウイルス感染症の影響により、世界経済の急速な悪化が製造業などの企業業績に大きな影響を与え、国内建設需要の縮小が懸念されています。また、建設業界においては、人口減少や少子高齢化が進展するなか、次世代の担い手確保に向け、働き方改革による長時間労働の是正やICTの活用等による生産性向上への取り組みの一層の推進が求められています。

こうした中、当社グループでは、当連結会計年度を初年度とする「中期経営計画2019-2021」に掲げる「建設生産プロセスの変革」「海外事業の強化」「事業領域の拡大」を基本方針として、経営基盤の確立に計画的に取り組んでまいりました。その結果、当連結会計年度における当社グループの業績は、以下のとおりとなりました。

高水準の手持ち工事が順調に進捗したことから、売上高は4,724億円（前年度比236億円増加）となりました。

利益につきましては、一部の大型工事において、損益改善が進まなかったことや、工期逼迫による工事費の増加などにより、売上総利益が減少したことを主因として、営業利益248億円（前年度比45億円減少）、経常利益239億円（前年度比50億円減少）となり、親会社株主に帰属する当期純利益は156億円（前年度比33億円減少）となりました。

（連結業績）

（単位：億円）

	2018年度実績	2019年度実績	増減	増減率（％）
売上高	4,488	4,724	236	5.3
営業利益	292	248	45	15.2
経常利益	289	239	50	17.2
親会社株主に帰属する 当期純利益	188	156	33	17.4

セグメント業績

土木部門・建築部門それぞれのセグメント業績は以下のとおりです。なお、部門ごとのデータは、内部売上高、又は振替高を含めて記載しています。

(土木部門)

(単位：億円)

	2018年度実績	2019年度実績	増減	増減率(%)
売上高	1,689	1,772	83	4.9
セグメント利益	236	223	13	5.6

土木部門では、業界屈指の設計・施工実績を有するプレストレストコンクリート(PC)橋梁分野の他、トンネル、土地造成、エネルギー施設等の幅広い分野で社会基盤の整備に取り組んでいます。高速道路大規模更新事業においては、競争力の向上によりストック市場での業界トップクラスの地位の確立に取り組んでいます。

当連結会計年度における売上高は、1,772億円と前年度比4.9%増加となりましたが、一部の大型工事において損益改善が進まなかったことなどにより、完成工事総利益は、前年度比5.6%減少し、223億円となりました。

(建築部門)

(単位：億円)

	2018年度実績	2019年度実績	増減	増減率(%)
売上高	2,798	2,948	150	5.3
セグメント利益	272	251	21	7.9

建築部門では、高い競争力と豊富な施工実績を持つ住宅分野の他、成長分野であるオフィス、物流倉庫、ホテル等住宅以外の一般建築分野の取り組みを拡大しています。また、三井・住友両グループをはじめとした既存の優良顧客に加え、官公庁工事の受注比率向上により安定した顧客基盤の構築に取り組んでいます。

当連結会計年度における売上高は、2,948億円と前年度比5.3%増加となりましたが、工期逼迫による工事費の増加などにより、完成工事総利益は、前年度比7.9%減少し、251億円となりました。

経営成績に重要な影響を与える要因について

主な要因としては、「第2 事業の状況 2 事業等のリスク」に記載のとおりです。

また、「第2 事業の状況 1 経営方針、経営環境及び対処すべき課題等」に記載の新型コロナウイルス感染症の拡大、当社施工の横浜市所在マンションに係る訴訟の結果次第では、今後連結業績に影響を与える可能性があります。

(2) 生産、受注及び販売の実績

当社グループが営んでいる事業の大部分を占める建設事業では生産実績を定義することが困難であるため、「生産の実績」は記載していません。また、連結子会社においては受注生産形態をとっていない事業もあることから、報告セグメントごとに受注規模を金額あるいは数量で示すことはしていません。

よって、受注及び販売の実績については、可能な限り「(1) 経営成績の状況」において報告セグメントの種類に関連付けて記載しています。

なお、参考のため提出会社個別の建設事業の実績は次のとおりです。

建設事業における受注工事高及び完成工事高の実績

受注工事高、完成工事高及び次期繰越工事高

期別	区分	前期繰越 工事高 (百万円)	当期受注 工事高 (百万円)	計 (百万円)	当期完成 工事高 (百万円)	次期繰越 工事高 (百万円)
前事業年度 (自平成30年4月1日 至平成31年3月31日)	土木工事	237,900	202,203	440,103	123,302	316,801
	建築工事	285,313	362,961	648,274	226,621	421,653
	計	523,213	565,165	1,088,378	349,923	738,455
当事業年度 (自平成31年4月1日 至令和2年3月31日)	土木工事	316,801	144,243	461,045	131,365	329,679
	建築工事	421,653	194,204	615,858	237,888	377,969
	計	738,455	338,448	1,076,903	369,254	707,649

- (注) 1 前事業年度以前に受注した工事で、契約の変更により請負金額の増減がある場合は、当期受注工事高にその増減額を含みます。したがって、当期完成工事高にもかかる増減額が含まれます。  
2 次期繰越工事高は(前期繰越工事高+当期受注工事高-当期完成工事高)です。

受注工事高

期別	区分	国内		海外		計 (B) (百万円)
		官公庁 (百万円)	民間 (百万円)	(A) (百万円)	(A)/(B) (%)	
前事業年度 (自平成30年4月1日 至平成31年3月31日)	土木工事	81,015	35,259	85,928	42.5	202,203
	建築工事	37,229	314,189	11,543	3.2	362,961
	計	118,244	349,448	97,471	17.2	565,165
当事業年度 (自平成31年4月1日 至令和2年3月31日)	土木工事	73,864	41,079	29,299	20.3	144,243
	建築工事	12,779	172,281	9,143	4.7	194,204
	計	86,644	213,361	38,443	11.4	338,448

受注工事高の受注方法別比率

工事受注方法は、特命と競争に大別されます。

期別	区分	特命(%)	競争(%)	計(%)
前事業年度 (自平成30年4月1日 至平成31年3月31日)	土木工事	20.9	79.1	100
	建築工事	32.6	67.4	100
当事業年度 (自平成31年4月1日 至令和2年3月31日)	土木工事	35.7	64.3	100
	建築工事	73.1	26.9	100

(注) 百分比は請負金額比です。

完成工事高

期別	区分	国内		海外		計 (B) (百万円)
		官公庁 (百万円)	民間 (百万円)	(A) (百万円)	(A)/(B) (%)	
前事業年度 (自平成30年4月1日 至平成31年3月31日)	土木工事	82,769	17,875	22,657	18.4	123,302
	建築工事	10,191	212,006	4,423	2.0	226,621
	計	92,960	229,881	27,081	7.7	349,923
当事業年度 (自平成31年4月1日 至令和2年3月31日)	土木工事	88,467	17,412	25,485	19.4	131,365
	建築工事	12,356	219,461	6,070	2.6	237,888
	計	100,824	236,874	31,556	8.5	369,254

(注) 1 海外工事の地域別割合は、次のとおりです。

地域	前事業年度 (%)	当事業年度 (%)
アジア	67.9	86.5
その他	32.1	13.5
計	100	100

2 完成工事のうち主なものは、次のとおりです。

前事業年度

区分	発注者	工事名称
土木工事	ジャカルタ高速鉄道株式会社	ジャカルタ高速鉄道建設工事 CP106工区
	中日本高速道路株式会社	新東名高速道路 厚木第二高架橋他8橋(PC上部工)工事
	国土交通省	宮古盛岡横断道路 築川トンネル工事
建築工事	住友不動産株式会社	(仮称)八王子計画 新築工事
	三菱地所レジデンス株式会社 西日本鉄道株式会社	福岡市中央区桜坂3丁目計画 新築工事
	福島県 須賀川市	(仮称)須賀川市市民交流センター建設工事

当事業年度

区分	発注者	工事名称
土木工事	宮城県	鹿折川河川外災害復旧工事(その3)
	西日本高速道路株式会社	新名神高速道路 楊梅山高架橋(PC上部工)工事
	グアム水道公社	アガット サンタ・リタ下水処理場建設工事
建築工事	宮城県 亘理町	平成29年度 亘理町新庁舎・保健福祉センター建設工事
	学校法人 永守学園	京都先端科学大学 京都太秦キャンパス工学部棟(仮称)新築計画
	コナミリアルエステート株式会社	コナミクリエイティブセンター銀座 新築工事

3 売上高総額に対する割合が100分の10以上の相手先別の売上高及びその割合は次のとおりです。

前事業年度	該当無し		
当事業年度	三井不動産株式会社	39,497百万円	10.7%

次期繰越工事高（令和2年3月31日現在）

区分	国内		海外		計 (B) (百万円)
	官公庁 (百万円)	民間 (百万円)	(A) (百万円)	(A)/(B) (%)	
土木工事	153,450	66,519	109,708	33.3	329,679
建築工事	46,872	315,931	15,166	4.0	377,969
計	200,322	382,451	124,875	17.6	707,649

（注）次期繰越工事のうち主なものは、次のとおりです。

区分	発注者	工事名称
土木工事	ミャンマー連邦共和国 建設省橋梁局	バゴー橋建設事業（CP1-CP2）
	国土交通省	国道45号 気仙沼地区道路工事
	中日本高速道路株式会社	東名高速道路（特定更新等） 富士IC～清水IC間床版取替工事（平成29年度）
建築工事	虎ノ門・麻布台地区市街地再開発組合	虎ノ門・麻布台地区第一種市街地再開発事業に係るB-1街区施設建築物新築建築工事
	福島県	第18-21045-0001号 福島県立医科大学保健科学部新築（建築）工事
	三井不動産株式会社	三井不動産インダストリアルパーク印西 新築工事

(3) 財政状態の状況

（資産）

現金預金は前連結会計年度末比で208億円減少しましたが、受取手形・完成工事未収入金等は前連結会計年度末比で339億円増加しました。

以上の結果、当連結会計年度末の資産合計は、前連結会計年度末比で126億円増加し、3,534億円となりました。

（負債）

短期借入金及び長期借入金を合計した有利子負債残高につきましては、コミット型シンジケートローン契約の借入実行等により、前連結会計年度末比で82億円の増加となりました。

支払手形・工事未払金等及び電子記録債務を合計した支払債務につきましては、58億円の増加となりました。

未成工事受入金は前連結会計年度末比で38億円減少しました。

以上の結果、当連結会計年度末の負債合計は、前連結会計年度末比で81億円増加し、2,510億円となりました。

（純資産）

株主資本は、親会社株主に帰属する当期純利益の計上156億円、剰余金の配当39億円及び自己株式の取得15億円等の結果、前連結会計年度末比で95億円の増加となりました。

以上の結果、当連結会計年度末の純資産合計は、前連結会計年度末比で45億円増加し、1,024億円となりました。なお、自己資本比率は、前連結会計年度末の26.6%比0.5ポイント改善の27.1%となりました。

(4) キャッシュ・フローの状況の分析・検討内容並びに資本の財源及び資金の流動性に係る情報

(営業活動によるキャッシュ・フロー)

営業活動によるキャッシュ・フローは、税金等調整前当期純利益237億円の計上はあったものの、当連結会計年度までの好調な受注環境のもとで獲得した建築民間大型工事の本格稼働に伴う売上債権の増加及び法人税等の支払等により180億円の資金の減少（前期は10億円の資金の減少）となりました。

(投資活動によるキャッシュ・フロー)

投資活動によるキャッシュ・フローは、有形固定資産の取得による支出等により34億円の資金の減少（前期は64億円の資金の減少）となりました。

(財務活動によるキャッシュ・フロー)

財務活動によるキャッシュ・フローは、剰余金の配当、長期借入金の返済及び自己株式の取得等による資金の減少はあったものの、コミット型シンジケートローン契約の借入実行等により8億円の資金の増加（前期は27億円の資金の増加）となりました。

以上の結果、現金及び現金同等物の期末残高は458億円（前期末比206億円の資金の減少）となりました。

当社グループの運転資金の調達につきましては、資金需要の増加に対して、主要な取引金融機関と組成した複数のシンジケートローンにより長期安定的な資金を確保しています。

一方、資金の流動性につきましては、当連結会計年度末の借入金残高398億円に対する現預金残高は535億円で差引137億円のネットキャッシュを維持しており、借入依存度につきましては、総資産に対して11.3%と低い水準になっています。

なお、今後の資金調達につきましては、新型コロナウイルス感染症による影響に備えた資金枠として新たなコミットメントライン契約の締結を検討しています。また、当社は株式会社日本格付研究所の信用格付「シングルAマイナス」を取得しており、厳格な財務規律を維持した上で、社債による資金調達も検討しています。

(5) 重要な会計上の見積り及び当該見積りに用いた仮定

当社グループの連結財務諸表は、わが国において一般に公正妥当と認められる会計基準に基づき作成されています。この連結財務諸表の作成にあたっては、連結会計年度末における資産・負債並びに連結会計年度の収益・費用の数値に影響を与える見積り及び判断が行われています。これらの見積り及び判断については、継続して評価し、必要に応じて見直しを行っていますが、見積りには不確実性が伴うため、実際の結果はこれらと異なることがあります。

連結財務諸表の作成に当たって用いた会計上の見積り及び仮定のうち、重要なものは以下のとおりです。

繰延税金資産

当社グループは、繰延税金資産について定期的に回収可能性を検討し、当該資産の回収が不確実と考えられる部分に対して評価性引当額を計上しています。回収可能性の判断においては、将来の課税所得見込額と実行可能なタックス・プランニングを考慮して、将来の税金負担額を軽減する効果を有すると考えられる範囲で繰延税金資産を計上しています。

将来の課税所得見込額はその時の業績等により変動するため、課税所得の見積りに影響を与える要因が発生した場合は、回収懸念額の見直しを行い繰延税金資産の修正を行うため、当期純損益額が変動する可能性があります。

退職給付債務及び退職給付費用

退職給付債務及び退職給付費用は、主に数理計算で設定される退職給付債務の割引率、年金資産の長期期待運用収益率等に基づいて計算しています。割引率は、従業員の平均残存勤務期間に対応する期間の安全性の高い長期債利回りを参考に決定し、また、年金資産の長期期待運用収益率は、過去の運用実績及び将来見通し等を基礎として設定しています。割引率及び長期期待運用収益率の変動は、将来の退職給付費用に影響を与える可能性があります。

#### 貸倒引当金

当社グループは、債権の貸倒れによる損失に備えるため、一般債権については貸倒実績率により、貸倒懸念債権等特定の債権については個別に回収可能性を検討し、回収不能見込額を計上しています。将来、取引先の財務状況等が悪化し支払能力が低下した場合には、引当金の追加計上又は貸倒損失が発生する可能性があります。

#### 完成工事補償引当金

完成工事高に対して将来予想される瑕疵担保費用を一定の比率で算定し、完成工事補償引当金として計上しています。

引当金の見積りにおいて想定していなかった完成工事の不具合による補償義務の発生や、引当の額を超えて補償費用が発生する場合は、当社グループの業績を悪化させる可能性があります。一方、実際の補償費用が引当金の額を下回った場合は引当金戻入益を計上することになります。

#### 工事損失引当金

受注時における戦略的低採算案件や工事契約における未引渡工事のうち損失の発生する可能性が高く、工事損失額を期末において合理的に見積ることが出来る工事等については、当該損失見込額を工事損失引当金として計上しています。

技術的難易度の高い長期請負工事や海外でのコントリビューション・リスク等のある工事等において、工事の進行に伴い見積りを超えた原価が発生する場合は、当社グループの業績を悪化させる可能性があります。

#### 偶発損失引当金

当社施工の横浜市所在マンションの杭工事不具合に対し、工事請負契約における瑕疵担保責任に基づき元請業者として負担すべき費用について合理的に算定し、必要と判断した金額を計上しています。

なお、平成29年11月28日付にて、本件マンションの発注者の1社である三井不動産レジデンシャル株式会社（以下、レジデンシャル社といたします。）が提起した、本件マンション全棟の建替え費用等の合計約459億円（その後平成30年7月11日付にて約510億円に増額）を当社並びに杭施工会社2社に対し求償する訴訟については、レジデンシャル社の請求は、根拠、理由を欠くものであると考えており、引き続き裁判において、当社の主張を適切に展開してまいります。本裁判の結果次第では、負担費用の見積りの見直しにより、当社グループの業績を変動させる可能性があります。

#### 株式報酬引当金

当社連結子会社において、株式交付規程に基づく役員等への株式の給付等に備えて当連結会計年度末における株式給付債務の見込額に基づき計上しています。

#### 完成工事高及び完成工事原価の計上

成果の確実性が認められる工事については、工事進行基準（工事の進捗率の見積りは原価比例法）により完成工事高を計上しています。計上にあたっては、工事収益総額、工事原価総額及び連結会計年度末における工事進捗度を合理的に見積る必要があります。発注者との交渉の状況によって工事収益総額が変動した場合や、想定していなかった原価の発生等により工事進捗度が変動した場合は、完成工事高及び完成工事原価が影響を受け、当社グループの業績を変動させる可能性があります。

#### 固定資産の減損

当社グループは、固定資産の減損に係る回収可能性の評価にあたり、各社ごとに資産のグルーピングをセグメント別に行い、収益性が著しく低下した資産グループについて、固定資産の帳簿価額を回収可能価額まで減損し、当該減少額を減損損失として計上しています。

固定資産の回収可能価額について、将来キャッシュ・フロー、割引率、正味売却価額等の前提条件に基づき算出しているため、当初見込んでいた収益が得られなかった場合や、将来キャッシュ・フロー等の前提条件に変更があった場合、固定資産の減損を実施し、当社グループの業績を悪化させる可能性があります。

なお、今後の世界経済及び当社グループにおける市場環境の見通しにつきましては、新型コロナウイルス感染症の収束の時期や内外経済に与える影響が見通せないため、先行きは不透明感の強い状況にあります。

このような状況の中、国内拠点においては工事中断等による影響は少ない一方で、海外拠点において第1四半期を中心に現状の活動制限が続いている現況から上期を通じて工事進捗に影響するとの仮定のもと、工事損益、繰延税金資産の回収可能性等の会計上の見積りを行っています。

「第2 事業の状況」における各事項の記載については、消費税及び地方消費税抜きの金額で表示しています。また、本文中の億円単位の表示は単位未満四捨五入とし、それ以外の金額の表示は表示単位未満切捨てにより表示しています。



#### 4 【経営上の重要な契約等】

当連結会計年度において、経営上の重要な契約等はありません。

#### 5 【研究開発活動】

当社グループでは、技術の信頼、受注の拡大、利益の向上を目指して、顧客ニーズに応える技術開発をタイムリーに推進することを技術開発の基本方針とし、技術本部、土木本部、建築本部、事業開発推進本部を中心として、技術開発を積極的に進めてきました。

当連結会計年度の技術開発に要した費用の総額は、2,750百万円です。なお、当該費用については、セグメントに共通する費用を区分することが困難であるため、総額のみを記載しています。

当連結会計年度における主な技術開発成果は次のとおりです。

##### (1) 持続可能性に貢献する高性能コンクリート「サスティンクリート」を初適用

5つの特徴（超低収縮・超低発熱・超低炭素・高流動・高強度）を有する高性能なコンクリート「サスティンクリート」による世界初の超高耐久プレストレストコンクリート（PC）橋梁を、コンクリート二次製品工場（ ）の敷地内に架設しました。ひび割れの原因となる収縮がほぼゼロのサスティンクリートと、腐食しないアラミドFRPロッドを緊張材に使用することで、腐食劣化の可能性を排除した高耐久性を実現しました。サスティンクリートの材料の約7割を産業副産物で構成し、環境負荷を低減しています。また、短繊維を混入することで、せん断補強筋を不要とし、配筋作業とコンクリート充填作業の省力化により生産性向上を図っています。今後、供用中の挙動をモニタリングすることにより本橋梁の安全性と耐久性の長期的な検証を進め、「高耐久性・低環境負荷・高生産性」を満足する持続可能な社会インフラの構築に大きく貢献することを目指していきます。

（ ）S Cプレコンクリート株式会社（当社グループ会社）栃木工場

##### (2) 鉄筋組立自動化システム「Robotaras（ロボタラス）」の開発・導入

担い手不足の解消と作業負担の軽減、生産性向上を目的に、自社開発した鉄筋組立自動化システム「Robotaras（ロボタラス / ROBOT Arm Rebar Assembly System）」を、当社の三田川PC工場（佐賀県）で製造する鉄道構造物の軌道スラブの鉄筋組立作業に導入しました。プログラミングされたロボットアームは、アーム先端部にて鉄筋保持治具と鉄筋結束機の自動着脱を行い、鉄筋の配置と結束作業を行います。これにより、資材の補充作業などを除く作業員が不要となり、作業員一人当たりの生産性が50%向上します。今後は、本システムの更なる開発を進め、高速道路の大規模更新事業や超高層マンション等の主要構造体などに用いられるPCa部材製造への活用も目指していきます。

##### (3) アラミドFRPロッドによるRC橋脚の耐震補強工法を初適用

アラミドFRPロッドによる鉄筋コンクリート（RC）造橋脚の耐震補強工法を、愛知県名古屋市中で施工中の開橋の河川橋脚の耐震補強工事に初適用しました。本工法は、橋脚天端からアラミドFRPロッドを挿入してプレストレスを導入し橋脚の曲げ耐力を向上させる補強工法です。河川内で行われる一般的な補強工事に必要な仮橋や河川締切などの仮設工が不要で、通行車両に対する交通規制も不要のため、全体工期を短縮することができます。今後は、古い年代に建設された比較的鉄筋量の少ない橋脚を対象に、本工法の適用・普及を図っていきます。

##### (4) 腐食劣化と決別した超高耐久壁高欄（Dura-Barrier）を開発

平成22年より腐食しない新材料を用いた超高耐久橋梁「Dura-Bridge」の共同研究を、西日本高速道路株式会社と進めてきました。本共同研究のこれまでの成果を応用し、鉄筋やPC鋼材などの鋼部材を一切使用しない超高耐久のプレキャスト壁高欄「Dura-Barrier」を開発しました。本壁高欄は、高強度繊維補強コンクリートと腐食しない材料であるGFRP（Glass Fiber Reinforced Plastics）ロッドを組み合わせることで、超高耐久化を実現するものです。鋼材腐食によるコンクリート片のはく落の可能性を排除し、耐久性を向上させているため、第三者被害の防止と将来の維持管理の人的及び経済的負荷の低減が可能となります。これまでに、実物大の壁高欄モデルによる衝突試験を実施し、実橋へ適用するのに十分な強度と安全性を有することを確認しました。今後、飛来塩分や凍結防止剤散布による鋼材の腐食環境が厳しく、高い耐久性が望まれる箇所や床版取替え工事への適用を進めていきます。

(5) RC造建築物の解体・リユースが可能なスクライム-サット・サーブ工法を開発

鉄筋コンクリート（RC）造の建築物において、解体・リユースを可能にするスクライム-サット・サーブ工法を開発しました。本工法は、株式会社サトコウと共同開発した「スクライム-サット工法」の、柱・梁部分に用いるプレキャストコンクリート（PCa）部材の接合を、モルタル注入による結合ではなくPC鋼材を用いてアンボンド圧着させるものです。建築時の急速施工に加え、圧着力を開放するだけで基礎構造を除く躯体と内装ユニットを部材ごとに容易な解体とリユースができ、サステイナブルな環境配慮建築物を可能にします。本工法では解体作業時の騒音と振動も大幅に低減されます。

博覧会やスポーツ大会などの大規模イベント時の施設や仮設宿泊施設、自然災害発生時の災害仮設住宅などの「期限付き建物」や、「定期借地権」の土地を活用する建物、短期間での人口流出に伴う学校施設の建設・解体など様々な用途に応じた建物に本工法を提案していきます。

(6) 揺動制震システムの開発

広島大学大学院 田川 浩教授と共同で、地震発生時における多層階での揺れを一括して制御する「揺動制震システム」の実用化に目処を付けました。本システムは、建物の多層階に渡って架設するタイロッド部、地震時の揺れを吸収する制振ダンパー部、制振ダンパーを安定して動作させる揺動機構部より構成されています。タイロッド部を複数層に掛け渡すことにより、各層の変形を一箇所に集中させるため、制振ダンパーを有効活用できます。各種制振ダンパーとの組み合わせが可能であり、目的に応じた制振ダンパーを選択できます。本システムの性能は、当社技術研究所（千葉県流山市）にて実大規模の加振実験を行い、確認しました。

今後は、倉庫、工場、生産施設等の様々な構造物に対し、新築、改築時に本システムの積極的な提案を行い、大地震時における構造物の破壊や倒壊を防ぐだけでなく、構造物内の資産を守るとともに、地震後の継続使用が可能なレジリエントな構造物の実現に取り組んでいきます。

### 第3 【設備の状況】

#### 1 【設備投資等の概要】

当連結会計年度において実施した設備投資の総額は約23億円であり、主なものは工事中機械の取得及び維持・更新です。なお、設備投資等の金額は、報告セグメントに配分していません。

#### 2 【主要な設備の状況】

##### (1) 提出会社

令和2年3月31日現在

事業所名 (所在地)	帳簿価額 (百万円)						従業員数 (人)
	建物 構築物	機械 運搬具 工具器具 備品	土地		リース資産	合計	
			面積(m <sup>2</sup> )	金額			
本店・東京土木支店 東京建築支店・国際支店 (東京都中央区)	503	316	509	118	290	1,229	1,491
技術研究所 (千葉県流山市)	511	155	9,471 (18,983)	151	-	819	37
小山工場 (栃木県下野市)	0	0	56,097	852	-	853	1
嵐山工作所 (埼玉県比企郡嵐山町)	66	0	30,147	1,979	-	2,045	1
能登川PC工場 (滋賀県東近江市)	100	108	76,193	533	-	741	7
新居浜PC工場 (愛媛県新居浜市)	16	50	30,904	930	-	996	2
平木尾池水上太陽光発電所 (香川県木田郡三木町)	1	538	- (29,000)	-	-	539	-
女井間池水上太陽光発電所 (香川県木田郡三木町)	0	526	- (38,000)	-	-	527	-
三田川PC工場 (佐賀県神埼郡吉野ヶ里町)	17	4	21,893	354	-	376	1
三田川太陽光発電所 (佐賀県神埼郡吉野ヶ里町)	2	182	13,000	210	-	395	1
三田川PC工場資機材倉庫 (佐賀県三養基郡上峰町)	7	5	19,093 (9,798)	197	-	209	1
支店	114	166	1	0	-	281	1,256
計	1,342	2,054	257,311 (95,781)	5,328	290	9,015	2,798

## (2) 国内子会社

令和2年3月31日現在

会社名 事業所名 (所在地)	セグメントの 名称	帳簿価額 (百万円)						従業員数 (人)
		建物 構築物	機械 運搬具 工具器具 備品	土地		リース 資産	合計	
				面積(m <sup>2</sup> )	金額			
三井住建道路(株) 本店 (東京都新宿区)	土木工事	91	25	1,406	630	21	769	45
三井住建道路(株) 北海道支店 (札幌市中央区)	土木工事	263	35	276,636 (11,227)	407	-	707	46
三井住建道路(株) 関東支店 (東京都新宿区)	土木工事	421	314	27,876 (8,854)	1,171	12	1,919	134
三井住建道路(株) 九州支店 (福岡市中央区)	土木工事	284	219	44,778 (41,327)	282	9	795	77
S M Cプレコンクリート(株) 栃木工場 (栃木県下野市)	土木工事 建築工事	235	152	54,090 (23,464)	1,258	36	1,683	50
S M Cプレコンクリート(株) 茨城工場 (茨城県常総市)	建築工事	264	167	40,535 (20,955)	854	-	1,287	22
S M Cテック(株) 本店・工場 (千葉県流山市)	土木工事 建築工事	46	0	21,586 (14,116)	3,043	425	3,515	39
(株)アメニティーライフ アメニティーライフ八王子 (東京都八王子市)	その他	443	26	13,760	271	9	751	28

(3) 在外子会社  
主要な設備はありません。

- (注) 1 帳簿価額には建設仮勘定を含んでいません。  
2 提出会社は土木工事、建築工事を営んでいますが、大半の設備は共通的に使用されているので、報告セグメントごとに分類せず、主要な事業所ごとに一括して記載しています。  
3 土地及び建物の一部を連結会社以外から賃借しています。賃借料は1,700百万円であり、土地の面積については、( )内に外書きで示しています。  
4 提出会社の技術研究所は土木工事、建築工事における施工技術の研究開発施設です。他の施設は、提出会社は事務所ビル、工場、機材センター、国内子会社は事務所ビル、工場、寮・社宅等及び老人介護施設です。  
5 土地建物のうち主要な賃貸設備はありません。  
6 リース契約による主要な賃貸設備のうち主なもの

会社名 事業所名 (所在地)	セグメントの 名称	台数	リース期間	設備の内容	年間リース料 (百万円)
S M Cテック(株) 本店 (千葉県流山市)	土木工事 建築工事	1式	1～5年	工用機械装置	181

7 関係会社の一部は複数の事業を行っており、上記区分は代表的な事業内容により記載しています。

## 3 【設備の新設、除却等の計画】

## (1) 重要な設備の新設等

(国内子会社)

会社名 事業所名 (所在地)	セグメントの 名称	設備の内容	投資予定金額 (百万円)		資金調達方法	備考
			総額	既支払額		
三井住建道路(株) 関東支店 (東京都新宿区)	土木工事	東松山合材工場 アスファルト合材 生産設備他	1,500	-	自己資金	令和2年7月～ 令和3年6月予定

(2) 重要な設備の除却等  
重要な設備の除却等の計画はありません。

「第3 設備の状況」における各事項の記載については、消費税及び地方消費税抜きの金額で表示しています。

## 第4 【提出会社の状況】

### 1 【株式等の状況】

#### (1) 【株式の総数等】

##### 【株式の総数】

種類	発行可能株式総数 (株)
普通株式	533,892,994
計	533,892,994

##### 【発行済株式】

種類	事業年度末現在 発行数 (株) (令和2年3月31日)	提出日現在 発行数 (株) (令和2年6月26日)	上場金融商品取引所 名又は登録認可金融 商品取引業協会名	内容
普通株式	162,673,321	162,673,321	東京証券取引所 (市場第一部)	単元株式数 100株
計	162,673,321	162,673,321	-	-

#### (2) 【新株予約権等の状況】

##### 【ストックオプション制度の内容】

該当事項はありません。

##### 【ライツプランの内容】

該当事項はありません。

##### 【その他の新株予約権等の状況】

該当事項はありません。

#### (3) 【行使価額修正条項付新株予約権付社債券等の行使状況等】

該当事項はありません。

#### (4) 【発行済株式総数、資本金等の推移】

年月日	発行済株式 総数増減数 (千株)	発行済株式 総数残高 (千株)	資本金増減額 (百万円)	資本金残高 (百万円)	資本準備金 増減額 (百万円)	資本準備金 残高 (百万円)
平成29年10月1日 (注)	650,693	162,673	-	12,003	-	-

(注) 平成29年10月1日をもって5株を1株に併合し、これに伴い発行済株式総数が650,693千株減少し、162,673千株となっています。

#### (5) 【所有者別状況】

令和2年3月31日現在

区分	株式の状況 (1単元の株式数100株)								単元未満 株式の状況 (株)
	政府及び 地方公共 団体	金融機関	金融商品 取引業者	その他の 法人	外国法人等		個人 その他	計	
					個人以外	個人			
株主数 (人)	-	38	39	460	192	52	34,432	35,213	-
所有株式数 (単元)	-	454,860	17,846	156,155	434,119	366	553,465	1,616,811	992,221
所有株式数 の割合 (%)	-	28.13	1.10	9.66	26.85	0.02	34.23	100.00	-

(注) 1 自己株式4,648,680株は、「個人その他」に46,486単元及び「単元未満株式の状況」に80株を含めて記載しています。なお、自己株式4,648,680株は株主名簿上の株式数であり、令和2年3月31日現在の実保有株式数は4,648,600株です。

2 「その他の法人」の欄には9単元、「単元未満株式の状況」の欄には56株、証券保管振替機構名義の株式がそれぞれ含まれています。

## (6) 【大株主の状況】

令和2年3月31日現在

氏名又は名称	住所	所有 株式数 (千株)	発行済株式(自己 株式を除く。)の 総数に対する所有 株式数の割合 (%)
日本マスタートラスト信託銀行株式会社(信託口)	東京都港区浜松町2-11-3	12,286	7.77
日本トラスティ・サービス信託銀行株式会社(信託口)	東京都中央区晴海1-8-11	10,200	6.45
三井不動産株式会社	東京都中央区日本橋室町2-1-1	5,397	3.41
住友不動産株式会社	東京都新宿区西新宿2-4-1	5,340	3.37
日本トラスティ・サービス信託銀行株式会社(信託口9)	東京都中央区晴海1-8-11	3,510	2.22
BNYM SA/NV FOR BNYM FOR BNY GCM CLIENT ACCOUNTS M LSCB RD (常任代理人 株式会社三菱UFJ銀行)	ONE CHURCHILL PLACE, LONDON, E14 5HP UNITED KINGDOM (東京都千代田区丸の内2-7-1)	3,187	2.01
NORTHERN TRUST GLOBAL SERVICES SE, LUXEMBOURG RE LUDU RE: UCITS CLIENTS 15.315 PCT NON TREATY ACCOUNT (常任代理人 香港上海銀行 東京支店 カストディ業務部)	6, RUE LOU HEMMER, L-1748 SENNINGERBERG, GRAND-DUCHY OF LUXEMBOURG (東京都中央区日本橋3-11-1)	3,107	1.96
日本トラスティ・サービス信託銀行株式会社(信託口5)	東京都中央区晴海1-8-11	3,095	1.95
JP MORGAN CHASE BANK 385151 (常任代理人 株式会社みずほ銀行 決済営業部)	25 BANK STREET, CANARY WHARF, LONDON, E14 5JP, UNITED KINGDOM (東京都港区港南2-15-1)	2,971	1.88
JUNIPER (常任代理人 株式会社三菱UFJ銀行)	P.O.BOX 2992 RIYADH 11169 KINGDOM OF SAUDI ARABIA (東京都千代田区丸の内2-7-1)	2,703	1.71
計	-	51,800	32.78

(注) 1 上記のほか当社所有の自己株式4,648千株があります。

(注) 2 令和元年8月21日付で公衆の縦覧に供されている大量保有報告書(変更報告書)において、三井住友トラスト・アセットマネジメント株式会社とその共同保有者である日興アセットマネジメント株式会社が令和元年8月15日現在で以下の株式を保有している旨が記載されているものの、当社として令和2年3月31日現在における実質所有株式数の確認ができませんので、上記大株主の状況には含めていません。

氏名又は名称	住所	所有 株式数 (千株)	株券等保有割合 (%)
三井住友トラスト・アセットマネジメント株式会社	東京都港区芝公園1-1-1	4,342	2.67
日興アセットマネジメント株式会社	東京都港区赤坂9-7-1	8,781	5.40
合計		13,123	8.07

(注) 3 令和元年12月4日付で公衆の縦覧に供されている大量保有報告書(変更報告書)において、JPモルガン・アセット・マネジメント株式会社とその共同保有者であるJ.P. Morgan Securities plcが令和元年11月29日現在で以下の株式を保有している旨が記載されているものの、当社として令和2年3月31日現在における実質所有株式数の確認ができませんので、上記大株主の状況には含めていません。

氏名又は名称	住所	所有 株式数 (千株)	株券等保有割合 (%)
JPモルガン・アセット・マネジメント株式会社	東京都千代田区丸の内2-7-3	5,876	3.61
J.P. Morgan Securities plc	英国、ロンドン E14 5JP カナリー・ウォーフ、バンク・ストリート25	724	0.45
合計		6,600	4.06

## (7) 【議決権の状況】

## 【発行済株式】

令和2年3月31日現在

区分	株式数 (株)	議決権の数 (個)	内容
無議決権株式	-	-	-
議決権制限株式 (自己株式等)	-	-	-
議決権制限株式 (その他)	-	-	-
完全議決権株式 (自己株式等)	(自己保有株式) 普通株式 4,648,600	-	-
完全議決権株式 (その他)	普通株式 157,032,500	1,570,325	-
単元未満株式	普通株式 992,221	-	1 単元 (100株) 未満の株式
発行済株式総数	162,673,321	-	-
総株主の議決権	-	1,570,325	-

(注) 1 「完全議決権株式 (その他)」欄の普通株式には、証券保管振替機構名義の株式900株が含まれています。

2 「単元未満株式」欄の普通株式には、証券保管振替機構名義の株式56株、株主名簿上は当社名義となっていますが実質的には所有していない株式80株が含まれています。

## 【自己株式等】

令和2年3月31日現在

所有者の氏名 又は名称	所有者の住所	自己名義 所有株式数 (株)	他人名義 所有株式数 (株)	所有株式数 の合計 (株)	発行済株式 総数に対する 所有株式数 の割合 (%)
(自己保有株式) 三井住友建設株式会社	東京都中央区佃 2 - 1 - 6	4,648,600	-	4,648,600	2.86
計	-	4,648,600	-	4,648,600	2.86

(注) このほか、株主名簿上は当社名義となっていますが、実質的には所有していない株式が80株あります。

## 2 【自己株式の取得等の状況】

【株式の種類等】 会社法第155条第3号及び会社法第155条第7号による普通株式の取得

## (1) 【株主総会決議による取得の状況】

該当事項はありません。

## (2) 【取締役会決議による取得の状況】

会社法第155条第3号による普通株式の取得

区分	株式数(株)	価額の総額(千円)
取締役会(令和元年5月10日)での決議状況 (取得期間 令和元年5月13日~令和元年9月30日)	800,000	500,000
当事業年度前における取得自己株式	-	-
当事業年度における取得自己株式	800,000	497,082
残存決議株式の総数及び価額の総額	-	2,917
当事業年度の末日現在の未行使割合(%)	0.00	0.58
当期間における取得自己株式	-	-
提出日現在の未行使割合(%)	0.00	0.58

区分	株式数(株)	価額の総額(千円)
取締役会(令和元年8月7日)での決議状況 (取得期間 令和元年8月8日~令和元年12月30日)	2,000,000	1,000,000
当事業年度前における取得自己株式	-	-
当事業年度における取得自己株式	1,888,400	999,968
残存決議株式の総数及び価額の総額	111,600	31
当事業年度の末日現在の未行使割合(%)	5.58	0.00
当期間における取得自己株式	-	-
提出日現在の未行使割合(%)	5.58	0.00



## (3) 【株主総会決議又は取締役会決議に基づかないものの内容】

## 会社法第155条第7号による普通株式の取得

区分	株式数(株)	価額の総額(千円)
当事業年度における取得自己株式	6,689	4,142
当期間における取得自己株式	360	158

(注) 当期間における取得自己株式数には、令和2年6月1日から有価証券報告書提出日までの単元未満株式の買取りによる株式数は含めていません。

## (4) 【取得自己株式の処理状況及び保有状況】

区分	当事業年度		当期間	
	株式数(株)	処分価額の総額(千円)	株式数(株)	処分価額の総額(千円)
引き受ける者の募集を行った取得自己株式	-	-	-	-
消却の処分を行った取得自己株式	-	-	-	-
合併、株式交換、会社分割に係る移転を行った取得自己株式	-	-	-	-
その他(単元未満株式の買増請求による売渡し)	562	400	190	127
その他(譲渡制限付株式報酬による減少)	140,231	98,558	-	-
保有自己株式数	4,648,600	-	4,648,770	-

(注) 当期間における保有自己株式数には、令和2年6月1日から有価証券報告書提出日までの単元未満株式の買取り及び買増請求による売渡しによる株式数は含めていません。

### 3 【配当政策】

配当につきましては、企業体質の強化及び将来の事業展開に備えて内部留保の充実を図りつつ、安定的な配当政策を維持することを基本とし、業績の推移と今後の経営環境等を総合的に勘案し利益配分を決定する方針としています。

中間配当と期末配当の年2回の剰余金の配当について定款に定めており、これらの剰余金の配当の決定機関は、期末配当については株主総会、中間配当については取締役会としています。

また、当社は「取締役会の決議により、毎年9月30日を基準日として中間配当を行うことができる。」旨を定款に定めています。

当事業年度の配当につきましては、当事業年度の連結業績及び今後の経営環境・業績見込み等を総合的に勘案し、1株につき24円の配当を実施することとしました。

(注) 基準日が当事業年度に属する剰余金の配当は、以下のとおりです。

決議年月日	配当金の総額(百万円)	1株当たりの配当額(円)
令和2年6月26日 定時株主総会決議	3,792	24

## 4 【コーポレート・ガバナンスの状況等】

### (1) 【コーポレート・ガバナンスの概要】

コーポレート・ガバナンスに関する基本的な考え方

当社グループは、効率的で公正な経営体制を構築し、持続的な成長と中長期的な企業価値の向上により、株主の皆様並びにお客様、地域社会、従業員等全てのステークホルダーとの親密な関係を維持し、透明・公正かつ迅速・果断な意思決定を行うため、以下の5点をコーポレート・ガバナンスの基本方針としています。

イ 迅速な経営意思決定

ロ 戦略性の高い組織設計

ハ 企業行動の透明性、合理性の確保

ニ 適切な内部統制システムの整備

ホ 適正なディスクロージャーによるアカウンタビリティの履行

この基本方針の下、企業集団としての適切な内部統制システムを構築・運用し、継続的にコンプライアンス体制の整備・強化に取り組み、経営に重大な影響を及ぼす様々なリスクに対し、迅速かつ確な対応を行っています。

現状のコーポレート・ガバナンス体制を採用している理由及び当該体制の概要

(現状のコーポレート・ガバナンス体制を採用している理由)

・当社は、業務執行とこれに対する監視・監督のそれぞれの機能が十分に発揮される制度として、監査役制度及び執行役員制度を採用し、取締役会による「意思決定・監督」、執行役員による「業務執行」、監査役会及び会計監査人による「監査」の区分による組織体制により運営しています。

また、社外監査役に加えて社外取締役を選任し、取締役会の意思決定機能及び監督機能を強化するとともに、更に、企業経営の透明性、公正性を高めるため、監査役会設置会社の監視機能に加え、取締役会の諮問機関として代表取締役及び非常勤の社外役員を構成員とする指名・報酬諮問委員会を設置しています。

(コーポレート・ガバナンス体制の概要)

(取締役会)

・取締役会は、当社の経営方針及びその他重要事項の審議・決定、報告などを行っています。原則として毎月1回、また必要に応じ随時開催しています。

取締役会では、各取締役が管掌する業務の執行状況を定期的に報告し、取締役会の業務執行監督機能を向上させています。

・取締役会の意思決定機能及び監督機能と業務執行機能を分離し、明確にすることにより、取締役会の活性化、業務執行体制の強化及び経営効率の向上を図ることを目的として、執行役員制度を導入しています。

(議長：新井英雄代表取締役社長執行役員社長、その他構成員：三森義隆代表取締役執行役員副社長、端戸久仁夫代表取締役執行役員副社長、君島章兒代表取締役執行役員副社長、近藤重敏取締役専務執行役員、柴田敏雄取締役常務執行役員、笹本前雄社外取締役、杉江潤社外取締役、細川珠生社外取締役)

(指名・報酬諮問委員会)

・役員人事・役員報酬についての透明性・公正性を確保し、コーポレート・ガバナンスの強化を図ることを目的に取締役会の諮問機関として、指名・報酬諮問委員会を設置しています。

・指名・報酬諮問委員会では、当社の役員報酬体系についての経営案につき、独立性、客観性の観点から慎重に検討の上、適切な助言・意見陳述を行い、取締役会は斯かる諮問委員会の助言・意見を参考に、個別の報酬を決定します。

社長作成の役員人事の原案については、独自に定めた「選任基準」に照らし、指名・報酬諮問委員会において、選任に係る透明性・公正性・適時性を確認の上、妥当性・合理性を評価します。取締役会は諮問委員会の評価を参考にして、役員人事を決議します。また、後継者人事に関しては、後継者要件・選定プロセス・育成計画等を明確にした「後継者承継プラン」を独自に定めており、社長作成の後継者人事の原案については、同プランに照らし、指名・報酬諮問委員会において、選定に係る透明性・公正性・適時性を確認の上、妥当性・合理性を評価します。取締役会は諮問委員会の評価を参考にして、後継者人事を決議します。

(議長：笹本前雄社外取締役、その他構成員：新井英雄代表取締役社長執行役員社長、三森義隆代表取締役執行役員副社長、端戸久仁夫代表取締役執行役員副社長、君島章兒代表取締役執行役員副社長、杉江潤社外取締役、細川珠生社外取締役、村上愛三社外監査役、星幸弘社外監査役)

( 経営会議 )

・業務執行上の重要事項の審議機関として主要な執行役員等で組成する経営会議を設けています。経営会議は取締役会の意思決定に基づく業務執行の迅速化を図り、業務の効率性を高めるために、原則として週1回、また必要に応じ随時開催しています。

(議長：新井英雄代表取締役社長執行役員社長、その他構成員：三森義隆代表取締役執行役員副社長、端戸久仁夫代表取締役執行役員副社長、君島章兒代表取締役執行役員副社長、近藤重敏取締役専務執行役員、柴田敏雄取締役常務執行役員、春日昭夫執行役員副社長、相良毅専務執行役員、則行達也専務執行役員、石川真吾常務執行役員、碓井正夫常務執行役員、岩城純一常務執行役員、奥井善之常務執行役員、森理太郎常務執行役員、片山知巳常務執行役員、蔵田富雄執行役員、北原和明執行役員、関口昇執行役員)

( 監査役会 )

・当報告書の提出日現在の監査役の人数は5名です。

・監査役会は、すべての監査役により構成され、原則として毎月1回、また必要に応じ随時開催しています。

・監査役会では、監査の方針、業務及び財産の状況の調査方法、その他の監査役の職務の執行に関する事項を決定するとともに、各監査役が実施した監査の状況及び結果について報告を受け、監査に関する重要事項の協議・決議を行っています。

(議長：原田道男常勤監査役、その他構成員：加藤善行常勤社外監査役、徳永尚登常勤監査役、村上愛三社外監査役、星幸弘社外監査役)

・監査役直属の監査役室を設置し、監査役の職務を補助する専属の使用人を2名配置しています。補助使用人に対する指揮命令権は監査役のみが有し、補助使用人は全ての取締役からの独立性が保障されています。

( 各種委員会 )

・経営会議の諮問機関として各種委員会を設置し、業務執行における機動的かつ的確な意思決定を確保しています。経営会議の諮問機関として設置している委員会には、当社が社会的責任を遂行するための重要方針、コンプライアンス体制の整備などを審議する内部統制委員会をはじめ各種委員会があり、取締役もしくは執行役員を委員長として組成し、必要に応じ随時開催しています。

( 内部統制委員会 )

・内部統制委員会では「内部統制システムに係る基本方針」(取締役会決議)に基づき、内部統制の目的の一つである業務の有効性及び効率性を確保するために必要な施策の実施について審議するとともに、実施状況を監視しています。内部統制委員会は四半期毎に開催し、その進捗状況及び内部統制システムの運用上見出された問題点等の是正・改善状況並びに必要な応じて講じられた再発防止策への取組状況を報告し、運用状況についてモニタリングを行っています。その結果を取締役会へ報告することにより、適切な内部統制システムの構築・運用に努めています。

(委員長：君島章兒代表取締役執行役員副社長、その他委員：三森義隆代表取締役執行役員副社長、近藤重敏取締役専務執行役員、柴田敏雄取締役常務執行役員、相良毅専務執行役員、岩城純一常務執行役員、蔵田富雄執行役員、北原和明執行役員、関口昇執行役員ほか10名)

企業統治に関するその他の事項

( 内部統制システム及びリスク管理体制の整備状況 )

・当社及び当社グループは企業集団としての価値を高めるため、継続的にコンプライアンス体制の整備・強化に取り組み、経営に重大な影響を及ぼすリスクに対し、迅速かつ的確な対応を図り、ステークホルダー並びに社会に向けて適正な情報開示を行い、透明性の高い企業集団を形成することを内部統制システムに関する基本方針としています。

・コンプライアンス体制の整備については、当社の役員・社員及び当社グループの役職員が公正な企業活動を行っていくための行動指針として「企業行動憲章」並びに補助解説書としての「法令等詳説」を作成し、健全な事業活動の推進に取り組んでいます。

- ・内部統制システムに係る基本方針については、多年度に亘る継続的取り組みと捉え、毎事業年度に見直しを行っています。また、四半期毎に内部統制委員会を開催し、その進捗状況及び内部統制システムの運用上見出された問題点等の是正・改善状況並びに必要に応じて講じられた再発防止策への取組状況を報告し、運用状況についてモニタリングを行っています。その結果を取締役会へ報告することにより、適切な内部統制システムの構築・運用に努めています。

令和2年4月22日に取締役会にて決議された「内部統制システムに係る令和2年度（2020年度）基本方針」の概要は、以下のとおりです。

- 「内部統制システムに係る令和2年度（2020年度）基本方針」の概要 -
- イ 当社の取締役及び使用人の職務の執行が法令及び定款に適合することを確保するための体制
  - ・コンプライアンスの更なる意識向上と、より高い企業倫理を確立するため、関係会社を含めた役員、社員（出向受入・派遣社員等を含む。）に対し、談合問題などをはじめ、社内外のリスク事例をもとに、独占禁止法、建設業法、働き方改革関連法など、業務に関係する法令、規則や社会的規範等の遵守教育を継続的に実施する。
  - ・財務報告の信頼性を確保するため、「財務報告に係る内部統制の整備・運用に関する基本的計画及び方針」に基づく、内部統制システムを運用する。
  - ・牽制と自浄の機能による、より高い企業倫理の確立と経営の透明性、リスク事象への迅速かつ適切な対応を図るため、当社及び関係会社の役職員に対し、「i-メッセージ」（内部通報制度及びハラスメント相談窓口制度の総称）に関する正しい理解を深めるための周知教育を継続する。また、同制度の信頼と実効性をより高めるための運用を徹底する。
  - ・内部統制、リスク・危機管理の更なる意識向上と定着を図るため、監査部は、内部統制システムの運用状況を監査するとともに、モニタリング体制及び同システムに係る基本方針に定める個々の手続きの有効性を検証・評価し、必要に応じて、その改善を本店主管部署に促す。本店主管部署は、各種監査等の指摘やリスク顕在化事象の再発防止策に対する指導と水平展開、モニタリングを確実にを行い、監査部と連携してその有効性を確認する。（以下の基本方針口、八、二及びホの各項目についても同様に行う。）
  - ・内部統制システムに係る基本方針に基づく活動の進捗状況（リスク事象の顕在化に係る個別事象の報告を含む。）については、担当取締役が取締役会へ定期的に報告する。（以下の基本方針口、八、二及びホの各項目についても同様に行う。）
- ロ 当社の取締役の職務の執行に係る情報の保存及び管理に関する体制
  - ・取締役の職務執行に係る文書については、法令に別段の定めがない限り、「文書管理規則」に則り、関連資料とともに、所管部署が適正に保存・管理を行い、取締役及び監査役からの閲覧要請に対応する。
  - ・「情報セキュリティ基本方針」に基づく情報セキュリティに関する規定（ISMSマニュアル等）、IT環境の改善等により、当社及び関係会社の保有する情報の保護・共有・活用の促進が可能な体制を整備する。また、関係会社を含めた役員・社員（出向受入・派遣社員等を含む）に対し、情報セキュリティの重要性を認識させるための施策を実施するとともに、情報の流出防止に向けて、継続的に注意を喚起する。
- ハ 当社の損失の危険の管理に関する規程その他の体制
  - ・「リスク管理規則」に基づくリスク管理体制の構築・運用とその改善を継続することによりリスク管理の実効性を高め、当社の事業運営に影響を及ぼす恐れのあるリスクの低減及び顕在化防止を徹底する。
  - ・全社的な取り組みによる働き方改革の実現に向けて意識改革と業務改革を推進し、「時短プログラム」をはじめとした諸施策を着実に実行する。また、これらの改革、諸施策の実施に当たっては、役職員の十二分な理解のもとで行い、モニタリング、改善指導を通じて、その実効性を高め、長時間労働の削減に繋げる。
  - ・当社の事業遂行にあたって潜在する重大なリスクを案件毎に精査し、リスクの顕在化防止を徹底するとともに、情報の共有と確実・迅速な伝達により顕在化した事象に即応できる体制を強化する。
  - ・人的・物的損害あるいは社会的信用の失墜等により、当社の経営又は事業活動に重大な影響を与える、又は与える可能性のあるリスクの顕在化に対応するため、「危機管理規則」に基づき、適切に展開する。
  - ・大規模災害や感染症等の発生に対応し、損失の軽減を図るため、事業継続に係る体制を整備する。また、これらの事象発生への対応のため、事業継続体制の実効性の継続的な検証・見直しを適時行う。
- ニ 当社の取締役の職務の執行が効率的に行われることを確保するための体制
  - ・取締役会の意思決定機能及び業務執行監督機能と執行役員の業務執行機能を明確に区分することで、経営効率の向上と業務執行の権限と責任を明確化する。また、取締役会において、各取締役が管掌する業務の執行状況を定期的に報告する。

- ・ 主要な執行役員等で経営会議を組成し、当社及び当社グループの業務執行に関する重要な経営課題について多面的かつ効率的な検討と意思決定の迅速化を図る。
  - ・ 年度経営計画については、責任者である執行役員等及び支店長で構成する拡大経営会議のほか、取締役会、経営会議等において定期的に進捗状況を把握し、計画の実効性向上を図る。
- ホ 当社及びその子会社から成る企業集団における業務の適正を確保するための体制
- ・ 関係会社所管部署（国内：関連事業部、海外：国際支店）は、各関係会社の実情に即した適切なガバナンス体制、内部統制やリスク管理体制の整備を進めるとともに、モニタリングによる有効性の確認を通じて、当社のグループ統制の強化と実効性のある内部統制システムの構築・運用を図る。
  - ・ 関係会社社長等による職務執行の状況報告等の機会を定期的に設け、当該状況報告等を通じて、各社の年度経営計画の進捗状況をモニタリングし、各社の計画達成について支援・指導を行う。
  - ・ 当社グループにおける内部統制、リスク・危機管理の更なる意識向上と定着を図るため、監査部は、各社の実情に即した内部統制システムの構築・運用状況を監査するとともに、その有効性を検証・評価し、必要に応じてその改善を関係会社所管部署に促す。関係会社所管部署は、各種監査等の指摘やリスク顕在化事象の再発防止策に対する指導と水平展開、モニタリングを確実に行之、監査部と連携して有効性を確認する。
- ヘ 当社の監査役の職務を補助すべき使用人に関する体制と当該使用人の当社の取締役からの独立性に関する事項及び監査役の当該使用人に対する指示の実効性の確保に関する事項
- ・ 監査役直属の組織である監査役室を設置し、監査役の職務を補助する専属の使用人（以下、「補助使用人」という。）2名を配置する。
  - ・ 監査役室に属する補助使用人に対する指揮命令権は監査役のみが有し、補助使用人は全ての取締役からの独立性が保障され、人事異動、人事評価、懲戒処分等に関しては、常勤監査役の事前同意を要する。
  - ・ 補助使用人には、監査役の指示に基づき監査役監査遂行上必要な情報を社内各部署及び関係会社から収集する権限を付与する。
- ト 当社の監査役への報告に関する体制及び報告を行った者が不利な取扱いを受けないことを確保するための体制
- ・ 代表取締役及びその他の取締役等（含む、各本部長、担当役員）は、監査役が出席する会議、閲覧する資料及び監査役に定期的あるいは臨時的かつ速やかに報告すべき事項を具体的に定め、管下の社内各部署の長に対し周知徹底する。
  - ・ 当社の取締役及び使用人、並びに関係会社の取締役、監査役及び使用人（以下、「関係人等」という。）は、当社及び関係会社の業務、又は業績に影響を与える重要な事項について、監査役に都度報告を行う。前記に関わらず、監査役はいつでも必要に応じて関係人等に対して報告を求められることができる。なお、これらの報告を行ったことを理由として不利な取扱いを行うことはない。
  - ・ 内部通報等コンプライアンスに抵触するおそれのある通報、情報については入手後、速やかに監査役に報告する。また、危機管理規則に基づく危機レベル2以上に該当する事案が発生した場合には、遅滞なく監査役に報告する。
- チ 当社の監査役職務の執行について生じる費用の前払等の手続き・処理等に関する事項
- ・ 監査役は、監査の実施のために社外の専門家に助言を求め、又は調査の実施等を自由に委託することができ、それに伴い生じる前払いを含む費用の発生について、会社はこれらが当該監査役職務の執行に必要でないとは認められた場合を除き、速やかに処理する。
- リ 当社の監査役監査が実効的に行われることを確保するための体制
- ・ 監査役監査の重要性と有用性に対する、代表取締役及びその他の取締役等（含む、各本部長、担当役員）の更なる理解促進により、その実効性の維持・向上を図る。
  - ・ 社長並びに代表取締役との定期的意見交換会を開催し、監査役との相互認識を深める。
  - ・ 監査役が会計監査人、内部監査部門及び社外取締役と定期的に情報交換を行い、連携することにより、監査の実効性を高める。
  - ・ 監査役監査の実効性を高めるためのIT環境の整備に努める。

(定款において定めている事項)

(取締役(業務執行取締役等であるものを除く。)、監査役との責任限定契約)

当社は、取締役(業務執行取締役等であるものを除く。)、監査役との間で、会社法第427条第1項の規定により、任務を怠ったことによる損害賠償責任を限定する契約を締結することができ、当該契約に基づく賠償責任の限度額は、会社法第425条第1項各号に定める金額の合計額とする旨を定款で定めています。

(取締役の定数)

当社の取締役は、18名以内とする旨を定款で定めています。

(取締役の選任の決議要件)

当社は、取締役の選任決議は、議決権を行使することができる株主の議決権の3分の1以上を有する株主が出席した株主総会において、その議決権の過半数をもって行う旨を定款で定めています。

(株主総会決議事項を取締役会で決議することができることとした事項)

・自己の株式の取得

当社は、機動的な資本政策の実現のために、会社法第165条第2項の規定により、取締役会の決議により、市場取引等による自己の株式の取得を行うことができる旨を定款で定めています。

・中間配当

当社は、株主への機動的な利益還元を目的として、会社法第454条第5項の規定により、取締役会の決議により、毎年9月30日を基準日として中間配当を行うことができる旨を定款で定めています。

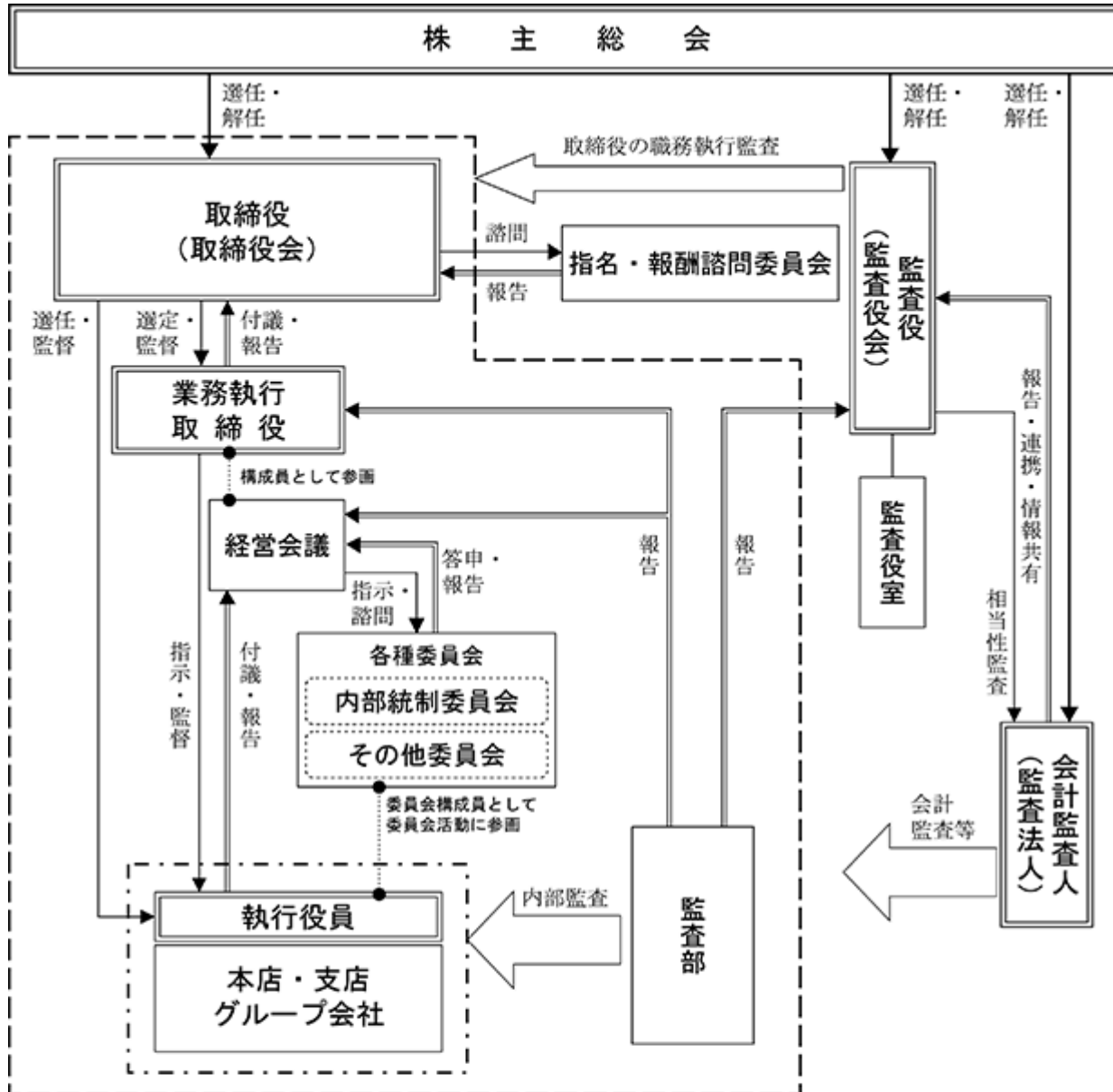
(株主総会の特別決議要件)

当社は、会社法第309条第2項の規定によるものとされる株主総会の決議は、議決権を行使することができる株主の議決権の3分の1以上を有する株主が出席した株主総会において、その議決権の3分の2以上をもって行う旨を定款で定めています。

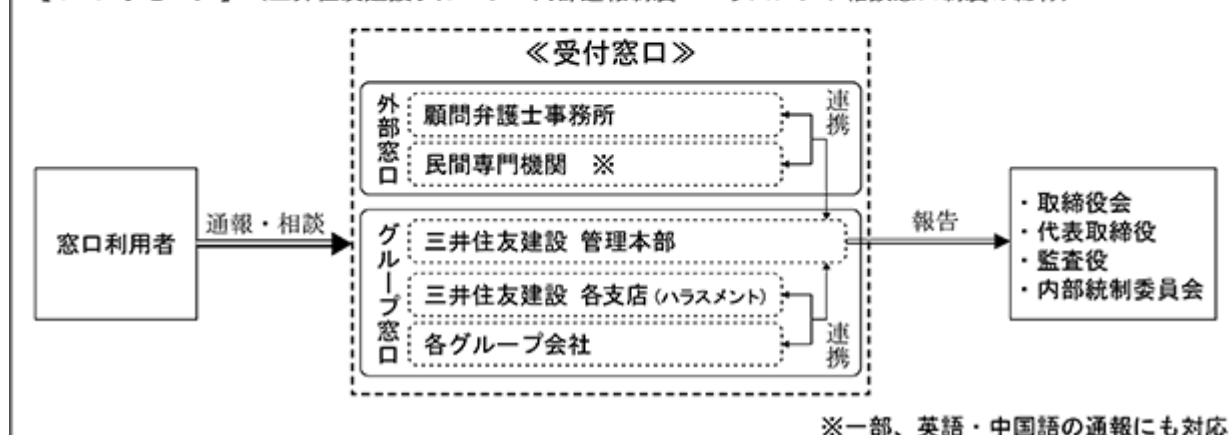
これは、株主総会における特別決議の定足数を緩和することにより、株主総会の円滑な運営を行うことを目的とするものです。

当社のコーポレート・ガバナンス体制

当社のコーポレート・ガバナンス体制は以下のとおりです。



【i-メッセージ】（三井住友建設グループ 内部通報制度・ハラスメント相談窓口制度の総称）





## (2) 【役員の状況】

## 役員一覧

男性13名 女性1名 (役員のうち女性の比率7.1%)

役職名	氏名	生年月日	略歴	任期	所有株式数 (株)
代表取締役社長 執行役員社長	新井 英雄	昭和30年1月11日生	昭和52年4月 住友建設株式会社入社 平成13年7月 同社土木本部土木統括部技術部長 平成15年4月 当社土木事業本部土木統括部土木技術部長、土木事業本部プロジェクト室 リニューアルプロジェクト室長 平成22年4月 当社執行役員、東京土木支店長 平成23年4月 当社常務執行役員 平成24年6月 当社取締役 平成25年4月 当社専務執行役員 平成27年4月 当社代表取締役社長(現任)、 執行役員社長(現任)	4	42,258
代表取締役 執行役員副社長 建築本部長	三森 義隆	昭和31年3月12日生	昭和54年4月 住友建設株式会社入社 平成12年1月 同社東京支店建築総括部建築部長 平成15年4月 当社東京建築支店建築総括部建築部長 平成23年4月 当社執行役員 平成25年4月 当社常務執行役員 平成27年4月 当社専務執行役員 平成27年6月 当社取締役 平成28年4月 当社建築本部長(現任) 平成30年4月 当社代表取締役(現任)、 執行役員副社長(現任)	4	29,051
代表取締役 執行役員副社長 安全環境生産管理本部管掌 安全環境生産管理本部担当役員	端戸 久仁夫	昭和30年5月6日生	昭和49年4月 三井建設株式会社入社 平成14年1月 同社横浜支店建築部長、建築工事部長 平成15年4月 当社横浜支店建築部長、首都圏住宅 建設事業部建築総括部建築第二部長 平成24年10月 当社執行役員 平成27年4月 当社常務執行役員、東京建築支店長 平成29年4月 当社専務執行役員 平成30年4月 当社執行役員副社長(現任) 平成30年6月 当社代表取締役(現任) 平成31年4月 当社安全環境生産管理本部管掌 (現任)、安全環境生産管理本部 担当役員(現任)	4	27,284
代表取締役 執行役員副社長 事業開発推進本部・国際本部管 掌 監査部・秘書室担当役員 管理本部長	君島 章 兎	昭和30年7月29日生	昭和54年4月 住友建設株式会社入社 平成11年6月 同社管理本部総務部長 平成15年4月 当社国際事業部総務部長 平成23年4月 当社執行役員 平成24年4月 当社秘書室担当役員(現任) 平成25年4月 当社常務執行役員、管理本部長 平成25年6月 当社取締役 平成28年4月 当社専務執行役員 平成31年4月 当社代表取締役(現任)、執行役員 副社長(現任)、事業開発推進本部・ 国際本部管掌(現任)、 監査部担当役員(現任) 令和元年10月 当社管理本部長(現任)	4	28,136

役職名	氏名	生年月日	略歴	任期	所有株式数 (株)
取締役 専務執行役員 経営企画本部長	近藤 重敏	昭和40年12月24日生	昭和63年4月 株式会社住友銀行入行 平成22年4月 株式会社三井住友銀行法人審査第一部 上席審査役 平成25年4月 同行浅草橋法人営業部副部長 平成27年4月 同行名古屋法人ソリューションセンター長、法人戦略部 部長 平成29年4月 当社理事、企画部・関連事業部担当 平成30年4月 当社常務執行役員、企画部長 平成31年4月 当社専務執行役員（現任） 令和元年6月 当社取締役（現任） 令和2年4月 当社経営企画本部長（現任）	4	15,468
取締役 常務執行役員 土木本部長	柴田 敏雄	昭和37年12月8日生	昭和60年4月 三井建設株式会社入社 平成15年4月 当社土木事業本部土木統括部土木設計第二部 平成24年4月 当社土木本部土木技術部長 平成30年4月 当社執行役員 平成31年4月 当社東京土木支店長 令和2年4月 当社常務執行役員（現任）、土木本部長（現任） 令和2年6月 当社取締役（現任）	4	7,350
取締役	笹本 前雄	昭和25年12月24日生	昭和49年4月 日本鋼管株式会社入社 平成11年12月 同社総務・人事部門土地活用統括グループリーダー 平成13年4月 同社総務・人事部門法務・総務統括グループリーダー 平成15年4月 JFEホールディングス株式会社総務・法務部門 理事 平成17年4月 同社常務執行役員 総務・法務部門長 平成17年8月 同社常務執行役員 総務部長 平成20年4月 同社専務執行役員 平成21年6月 JFEライフ株式会社代表取締役社長 平成24年6月 JFEホールディングス株式会社 監査役 平成28年6月 当社取締役（現任）	4	-
取締役	杉江 潤	昭和31年6月23日生	昭和54年4月 大蔵省（現財務省）入省 平成19年7月 国税庁 調査査察部長 平成20年7月 関東信越国税局長 平成21年7月 国税庁 長官官房審議官（国際担当） 平成23年7月 東京国税局長 平成24年12月 株式会社証券保管振替機構 審議役 平成26年6月 同社 常務取締役 株式会社ほふりクリアリング 常務取締役 株式会社証券保管振替機構 常務執行役 平成27年7月 株式会社I DOM 社外取締役（現任） 平成29年5月 株式会社I DOM 社外取締役（現任） 平成30年4月 一般社団法人投資信託協会 副会長専務理事（現任） 令和元年6月 当社取締役（現任）	4	-
取締役	細川 珠生	昭和43年7月12日生	平成5年5月 ジャーナリスト（現任） 平成15年10月 品川区教育委員 平成16年4月 星槎大学非常勤講師（現代政治論） （現任） 平成28年1月 学校法人千葉工業大学 理事 平成29年6月 公益財団法人国家基本問題研究所 理事 （現任） 令和元年6月 当社取締役（現任）	4	-

役職名	氏名	生年月日	略歴	任期	所有株式数 (株)
常勤監査役	原 田 道 男	昭和33年11月25日生	昭和56年4月 住友建設株式会社入社 平成15年4月 当社財務統括部 経理部集中事務センター 当社北海道支店総務部 経理チームリーダー 平成23年6月 当社監査部長 平成30年6月 当社常勤監査役(現任)	5	6,726
常勤監査役	加 藤 善 行	昭和34年8月4日生	昭和57年4月 住友信託銀行株式会社入社 平成18年6月 同社吉祥寺支店長 平成20年2月 同社リテール営業開発部長 平成21年4月 同社営業開発部長 平成22年5月 同社本店支配人 兼 業務監査部 副部長 平成23年11月 三井住友トラスト・ホールディングス 株式会社 内部監査部主任調査役 平成24年4月 三井住友信託銀行株式会社 内部監査部主管 平成24年6月 当社常勤監査役(現任)	5	2,796
常勤監査役	徳 永 尚 登	昭和31年10月13日生	昭和55年4月 三井建設株式会社入社 平成13年6月 同社財務統括部財務室長 平成15年4月 当社財務統括部財務部次長 平成16年4月 当社管理本部集中事務センター長 平成18年4月 当社経営管理本部財務部長 平成27年4月 当社関連事業部長 平成28年6月 株式会社コスモプランニング 代表取締役社長 平成31年4月 当社関連事業部 令和元年6月 当社常勤監査役(現任)	5	4,694
監査役	村 上 愛 三	昭和23年10月16日生	昭和49年4月 弁護士登録 平成13年4月 日本弁護士連合会常務理事 平成17年7月 紀尾井総合法律事務所開設 平成24年6月 当社監査役(現任)	5	-
監査役	星 幸 弘	昭和28年2月5日生	昭和50年4月 住友金属鉱山株式会社入社 平成元年10月 同社建材事業本部シボレックス事業部 栃木工場工務課長 平成2年10月 同社シボレックス事業部横浜工場工務 課長 平成5年11月 同社建材事業部横浜工場製造課長 平成9年7月 同社住宅・建材事業本部栃木工場長 平成19年6月 同社リスクマネジメント推進部長 平成22年4月 日本鉱業協会理事、技術部長兼 環境保安部長 平成26年4月 住友金属鉱山株式会社安全環境部環境 担当部長 平成26年6月 同社安全環境部環境担当部長兼 経営企画部担当部長 平成30年6月 当社監査役(現任)	5	-
計					163,763

※1 取締役笹本前雄氏、同杉江潤氏及び同細川珠生氏は、社外取締役です。なお、取締役細川珠生氏の戸籍上の氏名は、片平珠生です。

2 常勤監査役加藤善行氏、監査役村上愛三氏及び同星幸弘氏は、社外監査役です。

3 当社は、取締役会の意思決定機能及び経営監督機能と業務執行機能を分離し、明確にすることにより、取締役会の活性化、業務執行体制の強化及び経営効率の向上を図ることを目的として、執行役員制度を導入しています。

4 各取締役の任期は、令和2年3月期に係る定時株主総会終結の時から、令和3年3月期に係る定時株主総会終結の時までです。

5 各監査役の任期は、会社法第336条第1項に定める期間です。

6 上記所有株式数には、持株会における令和2年5月31日現在の各自の持分を含めた実質所有株式数を記載しています。なお、令和2年6月分の持株会による取得株式数は含めていません。

なお、令和2年6月26日現在の執行役員（取締役を兼務する執行役員を除く。）は、次のとおりです。

役名	氏名	担当業務
執行役員副社長	春日昭夫	技術部門担当、国際本部副本部長
専務執行役員	尾藤勇	土木本部技術担当
専務執行役員	相良毅	安全環境生産管理本部長
専務執行役員	辻良樹	国際支店長
専務執行役員	則行達也	東京建築支店長
常務執行役員	石川真吾	建築本部副本部長 兼 営業部門統括
常務執行役員	碓井正夫	建築本部副本部長 兼 設計部門統括
常務執行役員	山地斉	国際本部副本部長（土木部門担当）
常務執行役員	加茂裕之	東北支店長
常務執行役員	岩城純一	国際本部長
常務執行役員	柴田雅俊	九州支店長
常務執行役員	奥井善之	土木本部副本部長 兼 工事部門統括、調達センター（土木）担当役員
常務執行役員	森理太郎	土木本部副本部長（土木設計部門担当） 兼 営業部門統括
常務執行役員	片山知巳	建築本部副本部長 兼 工事部門統括、調達センター（建築）担当役員
常務執行役員	安達紳児	大阪支店長
執行役員	池田博之	土木本部技術担当
執行役員	平田豊彦	経営企画本部本部次長 兼 広報室長
執行役員	石松郁朗	建築本部本部次長
執行役員	亀山誠人	土木本部副本部長（PC営業担当 兼 橋梁構造設計部門担当）
執行役員	松井豊雄	建築本部本部次長 兼 建築営業部長
執行役員	蔵田富雄	技術本部長
執行役員	橋修一	横浜支店長
執行役員	北原和明	管理本部副本部長
執行役員	関口昇	事業開発推進本部長
執行役員	中村收志	北海道支店長
執行役員	奥村一彦	東京土木支店長
執行役員	田中邦佳	中部支店長
執行役員	松本久	国際支店副支店長
執行役員	居相博亮	国際支店副支店長 兼 設備部長
執行役員	柳瀬進	国際支店支店次長

## 社外役員の状況

- ・当報告書の提出日現在、当社の社外取締役は3名、社外監査役は3名です。
- ・社外取締役の選任に関しては、取締役会の意思決定機能及び監督機能の強化に資するよう豊富な業務経験を有する人材を招聘することとしています。
- ・社外取締役3名は、東京証券取引所有価証券上場規程第436条の2に定める独立役員として指定しています。

・社外取締役笹本前雄氏につきましては、同氏の経営に関する豊富な経験を当社の経営に活かしていただくべく、社外取締役に選任しています。同氏は、当社と取引関係のあるJFEホールディングスグループに長年在籍しておりましたが、平成28年6月に同社グループのすべての役職を退任しています。また、同氏は、当社と利害関係は無く、当社グループと同社グループの年間取引金額は、直近3年間の平均において、当社グループ及び同社グループそれぞれの連結売上高の1%未満であること等に照らし、一般株主との利益相反が生じる恐れが無いことから、独立性は確保されていると判断しています。

社外取締役杉江潤氏につきましては、同氏の税務分野における高度な専門知識と経営に関する幅広い経験と見識を当社の経営に活かしていただくべく、社外取締役に選任しています。同氏は、株式会社I DOM社外取締役及び一般社団法人投資信託協会副会長専務理事を兼職していますが、これらの企業等と当社との間には開示すべき関係はありません。また、同氏は、当社と利害関係は無く、一般株主との利益相反が生じる恐れが無いことから、独立性は確保されていると判断しています。

社外取締役細川珠生氏につきましては、ジャーナリストとしての客観的な視点及び幅広い見識を当社の経営に活かしていただくべく、社外取締役に選任しています。同氏は、ジャーナリスト、星槎大学非常勤講師及び公益財団法人国家基本問題研究所理事を兼職していますが、これらの法人等と当社との間には開示すべき関係はありません。また、同氏は、当社と取引関係のある学校法人千葉工業大学理事を兼職していましたが、令和2年1月に退任しており、当社グループと同法人の年間取引金額は、直近3年間の平均において、当社グループの連結売上高の1%未満であること等に照らし、一般株主と利益相反が生じる恐れが無いことから、独立性は確保されていると判断しています。

- ・社外監査役の選任に際しては、監査の実効性の向上と監査役会の活性化により、監査機能が最大限発揮されることを期待して、他業種で豊富な業務経験を有する人材を招聘しています。

・社外監査役3名は、東京証券取引所有価証券上場規程第436条の2に定める独立役員として指定しています。

・社外監査役加藤善行氏につきましては、同氏の信託銀行において培った内部監査等の経験を、当社の監査役監査に活かしていただくべく、社外監査役に選任しています。同氏は、当社の取引金融機関である三井住友信託銀行株式会社に長年在籍しておりましたが、平成24年6月に退職しています。また、同氏は、当社と利害関係は無く、当社グループの同社グループからの借入額は、直近3年間の平均において、当社連結総資産の2%未満であること等に照らし、一般株主と利益相反が生じる恐れが無いことから、独立性は確保されていると判断しています。

社外監査役村上愛三氏につきましては、同氏の弁護士としての専門的な知識・経験を当社の監査役監査に活かしていただくべく、社外監査役に選任しています。同氏は、紀尾井総合法律事務所代表者所長弁護士ですが、同事務所と当社との間には、開示すべき関係はありません。また、同氏は、当社と利害関係は無く、一般株主と利益相反が生じる恐れが無いことから、独立性は確保されていると判断しています。

社外監査役星幸弘氏につきましては、同氏の製造、安全・環境及びリスクマネジメント等に関する豊富な経験を当社の監査役監査に活かしていただくべく、社外監査役に選任しています。また、同氏は、当社と取引関係のある住友金属鉱山株式会社に長年在籍しておりましたが、当社と利害関係は無く、当社グループと同社グループの年間取引金額は、直近3年間の平均において、当社グループ及び同社グループそれぞれの連結売上高の2%未満であること等に照らし、一般株主と利益相反が生じる恐れが無いことから、独立性は確保されていると判断しています。

- ・当社においては、社外取締役及び社外監査役を選任するための独立性に関する基準又は方針はないものの、選任にあたっては東京証券取引所の「独立役員の独立性に関する判断基準」等を参考にしています。
- ・社外取締役、社外監査役とは、会社法第423条第1項の賠償責任を限定する契約を締結しています。当該契約に基づく賠償限度額は、法令の定める最低責任限度額です。

社外取締役又は社外監査役による監督又は監査と内部監査、監査役監査及び会計監査との相互連携並びに内部統制部門との関係

- 各社外取締役は、取締役会以外の重要な会議等への出席や、現場視察を通じ、当社の全社的な経営状況の理解に努めるとともに、本店管理部門から職務執行に資する情報等について、適時提供を受けています。
- 各社外監査役は、会計監査人との定例会合に出席するとともに、本支店、子会社等の監査にも適宜参加し、質問を行い、説明を受けています。また、他の常勤監査役より監査の遂行状況の報告を受け、必要に応じ意見を述べています。
- 非常勤の社外役員は、指名・報酬諮問委員会において役員候補者の指名、後継者承継並びに取締役及び執行役員の報酬について活発かつ有益な議論を行っています。
- 各社外役員は、取締役会その他重要な会議における審議を通じて、法令遵守体制の強化やグループ内部統制システムの運用の実効性の確保・改善に向けた提言・意見表明を積極的に行うなどしてその職責を全うしています。

### (3) 【監査の状況】

#### 監査役監査の状況

- 当事業年度において当社は監査役会を14回開催しており、個々の監査役の出席状況は以下のとおりです。

氏名	役職	出席状況（出席率）
野崎 正志	常勤監査役（議長）	3回 / 3回（100%）
原田 道男	常勤監査役（議長）	14回 / 14回（100%）
加藤 善行	常勤監査役（社外監査役）	14回 / 14回（100%）
徳永 尚登	常勤監査役	11回 / 11回（100%）
村上 愛三	監査役（社外監査役）	14回 / 14回（100%）
星 幸弘	監査役（社外監査役）	14回 / 14回（100%）

（注）常勤監査役野崎正志氏の出席状況は、令和元年6月27日退任以前に開催された監査役会、また、常勤監査役徳永尚登氏の出席状況は、令和元年6月27日就任以降に開催された監査役会を対象としています。

- 社内より監査役（常勤）を2名選任しています。  
常勤監査役原田道男氏は、長年の経理部門の業務経験により財務及び会計に関する相当程度の知見を有し、また、内部監査部門にも携わってきたことから、当社の業務に係る豊富な知識、監査実務の専門性を有しています。  
常勤監査役徳永尚登氏は、長年の経理・財務部門の業務経験により財務及び会計に関する相当程度の知見を有し、また、関連事業部門にも携わってきたことから、関係会社の業務に係る豊富な知識を有しています。また、両監査役とは会社法第423条第1項の賠償責任を限定する契約を締結しています。当該契約に基づく賠償限度額は、法令の定める最低責任限度額です。
- 監査役監査においては、監査方針・監査計画の策定、取締役の職務執行の妥当性、内部統制システムの整備・運用状況、監査役選任議案の株主総会への提出の同意、会計監査人の選解任・報酬に関する同意、会計監査人の評価、事業報告及び附属明細書の適法性などを主な検討事項としています。
- 監査役監査は、監査役会で定めた「監査役監査基準」及び「内部統制システムに係る監査の実施基準」に準拠し、監査方針、監査計画等に従い実施しています。
- 取締役会、経営会議等重要な会議に出席するとともに、取締役及び社員等からその職務の執行状況の報告を受け、重要な決裁書類等を閲覧し、本店及び主要な事業所において業務及び財産の状況を調査しています。
- 内部統制システムに係る基本方針（取締役会決議）の内容の相当性を判断するため、取締役及び社員等から内部統制システムの構築及び運用状況について報告を受け、監視及び検証しています。
- 会計監査人とは、監査計画、四半期レビュー、監査報告等の定例会合のほか適宜会合を持ち、監査の実施状況、監査の結果見出された問題点、会計監査人の職務の遂行が適正に行われることを確保するための体制の整備状況、財務報告に係る内部統制の整備及び運用状況に対する評価等について報告及び説明を受けています。また、監査役からも監査の実施状況を説明し、率直な意見交換を通じてコミュニケーションの強化に努めています。
- 内部監査部門である監査部とは原則として毎月会合を持ち、監査計画、監査実施状況、監査の結果見出された問題点等について詳細に報告を受けるなど、情報の共有を図るとともに、組織的かつ効率的監査の実施に努めています。

- ・関係会社については、関係会社の取締役と意思疎通及び情報交換を図り、必要に応じて関係会社に対し事業報告を求め、その業務及び財産の状況を調査しています。また、年2回、関係会社監査役懇談会を開催し、関係会社の監査役及び関係部署長とグループ内部統制強化に向け情報、意見交換を行っています。
- ・社長並びに代表取締役と定期的に意見交換会を開催し、会社を取り巻く環境や会社が対処すべき重要な課題、リスク、並びに経営の方向性等について相互認識を深めるよう努めています。また、社外取締役と定期的な会合を持ち、会社が対処すべき課題、会社を取り巻くリスクのほか、監査上の重要課題等について意見交換し、認識の共有に努めています。
- ・毎年1回、本支店の役職者を対象とした統制環境に関する意識調査アンケートを実施し、その分析結果を監査役監査に活用しています。

#### 内部監査の状況

- ・当社における内部監査体制については、監査部を設置し、当事業年度末現在、監査部員8名で実施しています。
- ・内部監査規則及び経営会議で承認された年度内部監査実施計画に基づき、当社及び関係会社を対象に、法令等の遵守状況、経営方針・計画に沿った業務運営状況、内部統制運営システムの実効性の確保等について監査・監視をしています。
- ・監査結果については、監査終了後、監査部担当役員に報告するとともに、その内容を内部統制委員会並びに経営会議、取締役会に報告しています。
- ・監査部は、定期的に会計監査人（令和元年度は3回）、監査役（令和元年度は11回）と内部監査の状況と結果の情報・意見交換を行い、相互連携を図っています。また監査部長は内部統制委員会メンバーとして審議に参加しています。

#### 会計監査の状況

##### a. 監査法人の名称

EY新日本有限責任監査法人

##### b. 継続監査期間

54年間

##### c. 業務を執行した公認会計士

公認会計士の氏名等	
指定有限責任社員	福本千人
業務執行社員	中原義勝

##### d. 監査業務に係る補助者の構成

公認会計士 6名 その他 14名

##### e. 監査法人の選定方針と理由

当社の監査役会が経営執行部門と連携して、会計監査人の独立性及び審査体制その他の会計監査人の職務の遂行が適正に行われることを確保するための体制の整備・運用状況を注視しつつ、職務を適切に遂行するうえで支障があると認められる場合には、会計監査人の解任又は不再任に関する議案の内容を決定し、取締役が当該議案を株主総会に提出する方針です。

また、会計監査人が会社法第340条第1項各号に定める項目のいずれかに該当すると判断されるときは、監査役全員の同意に基づき、監査役会が会計監査人を解任する方針です。

監査役会は、会計監査人の独立性、審査体制及び品質管理体制等について、日本監査役協会が定めた指針（「会計監査人の評価基準策定に関する実務指針」）に基づき検討・協議を行った結果、EY新日本有限責任監査法人の再任を決定しました。

f. 監査役及び監査役会による監査法人の評価

当社の監査役会は、前述の日本監査役協会が定めた指針に基づき、監査法人の品質管理体制の整備・運用状況、当社を担当する監査チームの独立性や専門性の水準、監査役・経営者等とのコミュニケーションの状況、グループ監査の実施状況、不正リスクへの対応状況等の評価を実施しました。

監査報酬の内容等

a. 監査公認会計士等に対する報酬

区分	前連結会計年度		当連結会計年度	
	監査証明業務に基づく報酬(百万円)	非監査業務に基づく報酬(百万円)	監査証明業務に基づく報酬(百万円)	非監査業務に基づく報酬(百万円)
提出会社	83	-	81	-
連結子会社	42	-	42	-
計	125	-	124	-

b. 監査公認会計士等と同一のネットワーク（アーンスト・アンド・ヤングのメンバーファーム）に対する報酬

（a.を除く）

区分	前連結会計年度		当連結会計年度	
	監査証明業務に基づく報酬(百万円)	非監査業務に基づく報酬(百万円)	監査証明業務に基づく報酬(百万円)	非監査業務に基づく報酬(百万円)
提出会社	2	93	2	12
連結子会社	13	14	12	25
計	15	107	15	38

当社及び連結子会社における非監査業務の内容は、税務コンサルタント費用等です。

c. その他の重要な監査証明業務に基づく報酬の内容

該当事項はありません。

d. 監査報酬の決定方針

特段の方針は策定していませんが、監査報酬の決定にあたっては、会計監査人と協議のうえ、監査役会の同意を得て決定しています。

e. 監査役会が会計監査人の報酬等に同意した理由

監査役会は、取締役、社内関係部署及び会計監査人から報告を聴取し、必要な資料を入手して、前事業年度の会計監査実施状況の分析・評価を行うとともに、当事業年度の監査計画の内容及び報酬見積り算出根拠等を検討した結果、会計監査人の報酬等について同意しました。

(4) 【役員の報酬等】

役員の報酬等の額又はその算定方法の決定に関する方針

取締役の報酬等は、指名・報酬諮問委員会における役員報酬体系・水準等の協議を経て、取締役会の決議により決定し、監査役の報酬等は監査役の協議により決定しています。

取締役（社外取締役を除く）の報酬は、基本報酬としての現金報酬と、株価変動のメリットとリスクを株主と共有し、株価上昇及び企業価値向上への貢献意欲をより一層高めるための中長期インセンティブ報酬としての譲渡制限付株式報酬により構成されています。現金報酬と譲渡制限付株式報酬は、役位ごとの役割のほか、経営環境、業績、関連する業界の他社の報酬水準、従業員に対する処遇との整合性を考慮して適切な水準を定めることを基本としています。

社外取締役及び監査役については、独立性を担保する等の観点から基本報酬としての現金報酬のみとし、優秀な人材の確保並びに独立役員としての監視・監督及び監査機能を有効に機能させること等を考慮して相当な水準を定めることを基本としています。



令和元年6月27日開催の定時株主総会での決議により、取締役の報酬限度額については、使用人兼務取締役の使用人給与を含め、年額総額450百万円以内（当該定めに係る役員の員数9名、うち社外取締役80百万円以内）、監査役の報酬限度額については、年額総額108百万円以内（当該定めに係る役員の員数5名）となっています。

また、社外取締役を除く取締役については平成30年6月28日開催の定時株主総会での決議により、上記の金銭による取締役の報酬等の額とは別枠で、譲渡制限付株式の割当のための報酬等として、年額総額60百万円以内（当該定めに係る役員の員数6名）の金銭報酬債権を支給することとしています。

当社の取締役の報酬等の額又はその算定方法の決定に関する方針の決定権限は株主総会で決議された取締役報酬限度額の範囲内において取締役会が有しています。

当社の取締役の報酬体系・水準等は、取締役会の諮問機関であり、過半数の委員を社外役員で構成する指名・報酬諮問委員会の協議を経ることを取締役会への付議の条件としています。監査役の報酬等の額又はその算定方法の決定に関する方針、及び各監査役の個別の配分額は、株主総会で決議された監査役報酬限度額の範囲内において監査役の協議により決定しています。

当事業年度の当社の取締役の報酬体系・水準等について、平成31年2月、3月、令和元年5月、6月開催の指名・報酬諮問委員会において協議するとともに、令和元年6月開催の取締役会において決議しています。

役員区分ごとの報酬等の総額、報酬等の種類別の総額及び対象となる役員の員数

役員区分	員数 (名)	報酬等の総額 (百万円)	固定報酬		業績連動 報酬
			基本報酬	譲渡制限付 株式報酬	
取締役 (社外取締役を除く。)	8	269	243	26	-
監査役 (社外監査役を除く。)	3	37	37	-	-
社外役員	7	69	69	-	-

(注) 1 期末現在の株主総会決議による報酬限度額は、取締役年額総額450百万円以内（使用人兼務取締役の使用人給与を含む）及び譲渡制限付株式報酬として支給する金銭報酬債権年額総額60百万円以内、監査役年額総額108百万円以内です。

- 2 使用人兼務取締役（2名）の使用人給与相当額は上表支給額とは別枠であり、その額は16百万円です。
- 3 期末現在の取締役は9名（うち社外取締役2名）、監査役は5名（うち社外監査役3名）です。
- 4 譲渡制限付株式報酬の概要は次のとおりです。

a. 譲渡制限付株式の割当及び払込み

当社は、対象取締役に対し、当社取締役会決議に基づき、譲渡制限付株式に関する報酬として年額60百万円の範囲内で金銭報酬債権を支給し、各対象取締役は、当該金銭報酬債権の全部を現物出資の方法で給付することにより、譲渡制限付株式の割当を受ける。

なお、譲渡制限付株式の1株あたりの払込金額は、その割当に係る当社取締役会決議の日の前営業日における東京証券取引所における当社普通株式の終値（同日に取引が成立していない場合は、それに先立つ直近取引日の終値）を基礎として、当該譲渡制限付株式を引き受ける対象取締役に特に有利な金額とならない範囲において、当社取締役会において決定する。

また、上記金銭報酬債権は、対象取締役が、上記の現物出資に同意していること及び下記c.に定める内容を含む譲渡制限付株式割当契約を締結していることを条件として支給する。

b. 譲渡制限付株式の総数

対象取締役に対して当社が割り当てる譲渡制限付株式の総数は、各事業年度あたり150,000株を上限とする。

ただし、当社普通株式の株式分割（当社普通株式の株式無償割当を含む。）又は株式併合が行われた場合その他これらの場合に準じて割り当てる譲渡制限付株式の総数の調整を必要とする場合には、当該株式分割の比率又は株式併合の比率等に応じて、当該譲渡制限付株式の総数を合理的な範囲で調整することができる。

c. 譲渡制限付株式割当契約の内容

譲渡制限付株式の割当に際し、当社取締役会決議に基づき、当社と譲渡制限付株式の割当を受ける対象取締役との間で締結する譲渡制限付株式割当契約は、以下の内容を含むものとする。

イ 譲渡制限の内容

譲渡制限付株式の割当を受けた対象取締役は、30年の期間（以下、「譲渡制限期間」という。）、当該譲渡制限付株式につき、第三者に対して譲渡、質権の設定、譲渡担保権の設定、生前贈与、遺贈その他一切の処分行為をすることができない。

ロ 譲渡制限付株式の無償取得

当社は、譲渡制限付株式の割当を受けた対象取締役が、譲渡制限期間の開始日以降、最初に到来する当社の定時株主総会の開催日の前日までに当社の取締役及び執行役員のいずれの地位からも退任した場合には、当社取締役会が正当と認める理由がある場合を除き、当該対象取締役に割り当てられた譲渡制限付株式（以下、「本割当株式」という。）の全部を当然に無償で取得する。

また、本割当株式のうち、上記イの譲渡制限期間が満了した時点において下記ハの譲渡制限の解除事由の定めに基づき譲渡制限が解除されていないものがある場合には、当社はこれを当然に無償で取得する。

ハ 譲渡制限の解除

当社は、譲渡制限付株式の割当を受けた対象取締役が、譲渡制限期間の開始日以降、最初に到来する当社の定時株主総会の開催日まで継続して、当社の取締役又は執行役員のいずれかの地位にあったことを条件として、本割当株式の全部につき、譲渡制限期間が満了した時点をもって譲渡制限を解除する。

ただし、当該対象取締役が、当社取締役会が正当と認める理由により、譲渡制限期間が満了する前に当社の取締役及び執行役員のいずれの地位からも退任した場合には、譲渡制限を解除する本割当株式の数及び譲渡制限を解除する時期を、必要に応じて合理的に調整するものとする。

ニ 組織再編等における取扱い

当社は、譲渡制限期間中に、当社が消滅会社となる合併契約、当社が完全子会社となる株式交換契約又は株式移転計画その他の組織再編等に関する議案が当社の株主総会（ただし、当該組織再編等に関して当社の株主総会による承認を要しない場合においては、当社取締役会）で承認された場合には、当社取締役会決議により、譲渡制限期間の開始日から当該組織再編等の承認の日までの期間を踏まえて合理的に定める数の本割当株式につき、当該組織再編等の効力発生日に先立ち、譲渡制限を解除する。

この場合には、当社は、上記の定めに基づき譲渡制限が解除された直後の時点において、なお譲渡制限が解除されていない本割当株式を当然に無償で取得する。

ホ その他取締役会で定める事項

上記の他、譲渡制限付株式割当契約における意思表示及び通知の方法、譲渡制限付株式割当契約の改定の方法、その他取締役会で定める事項を譲渡制限付株式割当契約の内容とする。

役員ごとの連結報酬等の総額等

連結報酬等の総額が1億円以上である者が存在しないため、記載していません。

(5) 【株式の保有状況】

投資株式の区分の基準及び考え方

当社は、事業戦略、取引先との事業上の関係などを総合的に勘案し、投資先企業との取引関係の維持・強化により中長期的に企業価値の向上を図るという視点に立ち、純投資目的以外の目的である投資株式を保有していません。

保有目的が純投資目的以外の目的である投資株式

a. 保有方針及び保有の合理性を検証する方法並びに個別銘柄の保有の適否に関する取締役会等における検証の内容

当社は、個別の政策保有株式について、保有の目的、保有に伴う便益やリスクが資本コストに見合っているか等を含む経済合理性並びに将来の見通し等を検証しています（令和元年度は12月に実施）。

検証の結果、保有の意義が薄れた株式については売却により縮減する方針としています。上記の検証の結果、令和元年度には、取引上の関係性が消滅した等の理由で保有の経済合理性がないと判断した一部の株式を売却しました。

b. 銘柄数及び貸借対照表計上額

	銘柄数 (銘柄)	貸借対照表計上額の 合計額 (百万円)
非上場株式	74	3,333
非上場株式以外の株式	38	11,391

(当事業年度において株式数が増加した銘柄)

	銘柄数 (銘柄)	株式数の増加に係る取得 価額の合計額 (百万円)	株式数の増加の理由
非上場株式	-	-	
非上場株式以外の株式	2	500	既存の重要顧客との更なる関係強化のため。

(当事業年度において株式数が減少した銘柄)

	銘柄数 (銘柄)	株式数の減少に係る売却 価額の合計額 (百万円)
非上場株式	1	1
非上場株式以外の株式	2	25

## c. 特定投資株式及びみなし保有株式の銘柄ごとの株式数、貸借対照表計上額等に関する情報

## 特定投資株式

銘柄	当事業年度	前事業年度	保有目的、定量的な保有効果 及び株式数が増加した理由	当社の株式の保有の有無
	株式数(株)	株式数(株)		
住友不動産株式会社	2,006,000	2,006,000	住宅、事務所ビル等の工事の継続的な受注等を目的として保有しています。 当社は上記 a のとおり保有の意義を検証していますが、本銘柄についても、株式を保有することによる受注との関連性のほか、保有先からの受注工事による完成工事高、受取配当金等の定量的評価についても検証し、十分な保有意義があると判断しています。	有
	5,285	9,199		
東海旅客鉄道株式会社	101,000	101,000	鉄道関連工事の継続的な受注等を目的として保有しています。 当社は上記 a のとおり保有の意義を検証していますが、本銘柄についても、株式を保有することによる受注との関連性のほか、保有先からの受注工事による完成工事高、受取配当金等の定量的評価についても検証し、十分な保有意義があると判断しています。	無
	1,749	2,596		
三井不動産株式会社	928,000	928,000	住宅、商業施設等の工事の継続的な受注等を目的として保有しています。 当社は上記 a のとおり保有の意義を検証していますが、本銘柄についても、株式を保有することによる受注との関連性のほか、保有先からの受注工事による完成工事高、受取配当金等の定量的評価についても検証し、十分な保有意義があると判断しています。	有
	1,735	2,582		
住友林業株式会社	416,800	416,800	住宅等の工事の継続的な受注等を目的として保有しています。 当社は上記 a のとおり保有の意義を検証していますが、本銘柄についても、株式を保有することによる受注との関連性のほか、保有先からの受注工事による完成工事高、受取配当金等の定量的評価についても検証し、十分な保有意義があると判断しています。	有
	577	640		
九州旅客鉄道株式会社	136,700	-	鉄道関連、住宅等の工事の継続的な受注を目的として保有しています。 当社は上記 a のとおり保有の意義を検証していますが、本銘柄についても、株式を保有することによる受注との関連性のほか、保有先からの受注工事による完成工事高、受取配当金等の定量的評価についても検証し、十分な保有意義があると判断しています。 令和元年度において、取引関係の一層の強化のため保有株数が136,700株増加しています。	無
	423	-		
西日本旅客鉄道株式会社	50,000	50,000	鉄道関連工事の継続的な受注等を目的として保有しています。 当社は上記 a のとおり保有の意義を検証していますが、本銘柄についても、株式を保有することによる受注との関連性のほか、保有先からの受注工事による完成工事高、受取配当金等の定量的評価についても検証し、十分な保有意義があると判断しています。	無
	369	416		
住友金属鉱山株式会社	141,238	141,238	工場等の工事の継続的な受注等を目的として保有しています。 当社は上記 a のとおり保有の意義を検証していますが、本銘柄についても、株式を保有することによる受注との関連性のほか、保有先からの受注工事による完成工事高、受取配当金等の定量的評価についても検証し、十分な保有意義があると判断しています。	有
	313	461		

銘柄	当事業年度	前事業年度	保有目的、定量的な保有効果 及び株式数が増加した理由	当社の株 式の保有 の有無
	株式数(株)	株式数(株)		
	貸借対照表計上額 (百万円)	貸借対照表計上額 (百万円)		
株式会社フジ	127,980	127,980	店舗関連工事の継続的な受注等を目的として保有 しています。 当社は上記 a のとおり保有の意義を検証してい ますが、本銘柄についても、株式を保有すること による受注との関連性のほか、保有先からの受注工 事による完成工事高、受取配当金等の定量的評価 についても検証し、十分な保有意義があると判断 しています。	無
	230	244		
大日本印刷株式 会社	85,062	85,062	工場等の工事の継続的な受注等を目的として保有 しています。 当社は上記 a のとおり保有の意義を検証してい ますが、本銘柄についても、株式を保有すること による受注との関連性のほか、保有先からの受注工 事による完成工事高、受取配当金等の定量的評価 についても検証し、十分な保有意義があると判断 しています。	無
	195	225		
旭コンクリート 工業株式会社	290,000	290,000	コンクリート二次製品の安定調達を目的として保 有しています。 当社は上記 a のとおり保有の意義を検証してい ますが、本銘柄についても、株式を保有すること による製品の安定調達によるメリット、受取配当金 等の定量的評価についても検証し、十分な保有意 義があると判断しています。	有
	186	212		
大王製紙株式会 社(注)	76,498	76,498	工場等の工事の継続的な受注等を目的として保有 しています。 当社は上記 a のとおり保有の意義を検証してい ますが、本銘柄についても、株式を保有すること による受注との関連性のほか、保有先からの受注工 事による完成工事高、受取配当金等の定量的評価 についても検証し、十分な保有意義があると判断 しています。	無
	111	103		
東日本旅客鉄道 株式会社(注)	10,000	10,000	鉄道関連工事の継続的な受注等を目的として保有 しています。 当社は上記 a のとおり保有の意義を検証してい ますが、本銘柄についても、株式を保有すること による受注との関連性のほか、保有先からの受注工 事による完成工事高、受取配当金等の定量的評価 についても検証し、十分な保有意義があると判断 しています。	無
	81	106		
名古屋鉄道株式 会社(注)	20,000	20,000	鉄道関連工事の継続的な受注等を目的として保有 しています。 当社は上記 a のとおり保有の意義を検証してい ますが、本銘柄についても、株式を保有すること による受注との関連性のほか、保有先からの受注工 事による完成工事高、受取配当金等の定量的評価 についても検証し、十分な保有意義があると判断 しています。	無
	60	61		
リンテック株式 会社(注)	12,000	12,000	工場等の工事の継続的な受注等を目的として保有 しています。 当社は上記 a のとおり保有の意義を検証してい ますが、本銘柄についても、株式を保有すること による受注との関連性のほか、保有先からの受注工 事による完成工事高、受取配当金等の定量的評価 についても検証し、十分な保有意義があると判断 しています。	無
	27	28		
ヤマエ久野株式 会社(注)	15,045	14,405	物流施設等の工事の継続的な受注等を目的として 保有しています。 当社は上記 a のとおり保有の意義を検証してい ますが、本銘柄についても、株式を保有すること による受注との関連性のほか、保有先からの受注工 事による完成工事高、受取配当金等の定量的評価 についても検証し、十分な保有意義があると判断 しています。 令和元年度において、取引関係の一層の強化のた め保有株数が640株増加しています。	無
	16	17		

銘柄	当事業年度	前事業年度	保有目的、定量的な保有効果 及び株式数が増加した理由	当社の株 式の保有 の有無
	株式数(株)	株式数(株)		
貸借対照表計上額 (百万円)		貸借対照表計上額 (百万円)		
住友化学株式 会社(注)	37,957	37,957	工場等の工事の継続的な受注等を目的として保有 しています。 当社は上記aのとおり保有の意義を検証してい ますが、本銘柄についても、株式を保有すること による受注との関連性のほか、保有先からの受注工 事による完成工事高、受取配当金等の定量的評価 についても検証し、十分な保有意義があると判断 しています。	有
	12	19		
アサヒグルー プホールディ ングス株式 会社(注)	1,000	1,000	工場等の工事の継続的な受注等を目的として保有 しています。 当社は上記aのとおり保有の意義を検証してい ますが、本銘柄についても、株式を保有すること による受注との関連性のほか、保有先からの受注工 事による完成工事高、受取配当金等の定量的評価 についても検証し、十分な保有意義があると判断 しています。	無
	3	4		
住友商事株式 会社(注)	1,447	1,447	住宅、商業施設等の工事の継続的な受注等を目的 として保有しています。 当社は上記aのとおり保有の意義を検証してい ますが、本銘柄についても、株式を保有すること による受注との関連性のほか、保有先からの受注工 事による完成工事高、受取配当金等の定量的評価 についても検証し、十分な保有意義があると判断 しています。	有
	1	2		
住友電気工業 株式会社(注)	1,000	1,000	工場等の工事の継続的な受注等を目的として保有 しています。 当社は上記aのとおり保有の意義を検証してい ますが、本銘柄についても、株式を保有すること による受注との関連性のほか、保有先からの受注工 事による完成工事高、受取配当金等の定量的評価 についても検証し、十分な保有意義があると判断 しています。	有
	1	1		
MS&ADインシ ュアランス グループ ホール ディングス株式 会社(注)	344	344	事務所等の工事の継続的な受注等を目的として保有 しています。 当社は上記aのとおり保有の意義を検証してい ますが、本銘柄についても、株式を保有すること による受注との関連性のほか、保有先からの受注工 事による完成工事高、受取配当金等の定量的評価 についても検証し、十分な保有意義があると判断 しています。	無
	1	1		
京阪ホール ディングス株式 会社(注)	159	159	鉄道関連工事の継続的な受注等を目的として保有 しています。 当社は上記aのとおり保有の意義を検証してい ますが、本銘柄についても、株式を保有すること による受注との関連性のほか、保有先からの受注工 事による完成工事高、受取配当金等の定量的評価 についても検証し、十分な保有意義があると判断 しています。	無
	0	0		
住友ペーク ライト株式 会社(注)	314	314	工場等の工事の継続的な受注等を目的として保有 しています。 当社は上記aのとおり保有の意義を検証してい ますが、本銘柄についても、株式を保有すること による受注との関連性のほか、保有先からの受注工 事による完成工事高、受取配当金等の定量的評価 についても検証し、十分な保有意義があると判断 しています。	有
	0	1		
三井金属エン ジニアリング 株式 会社(注)	1,000	1,000	事業施設等の工事の継続的な受注等を目的として 保有しています。 当社は上記aのとおり保有の意義を検証してい ますが、本銘柄についても、株式を保有すること による受注との関連性のほか、保有先からの受注工 事による完成工事高、受取配当金等の定量的評価 についても検証し、十分な保有意義があると判断 しています。	無
	0	1		

銘柄	当事業年度	前事業年度	保有目的、定量的な保有効果 及び株式数が増加した理由	当社の株 式の保有 の有無
	株式数(株)	株式数(株)		
	貸借対照表計上額 (百万円)	貸借対照表計上額 (百万円)		
株式会社住友倉庫(注)	500	500	倉庫等の工事の継続的な受注等を目的として保有しています。 当社は上記aのとおり保有の意義を検証していますが、本銘柄についても、株式を保有することによる受注との関連性のほか、保有先からの受注工事による完成工事高、受取配当金等の定量的評価についても検証し、十分な保有意義があると判断しています。	有
	0	0		
三井化学株式会社(注)	261	261	工場等の工事の継続的な受注等を目的として保有しています。 当社は上記aのとおり保有の意義を検証していますが、本銘柄についても、株式を保有することによる受注との関連性のほか、保有先からの受注工事による完成工事高、受取配当金等の定量的評価についても検証し、十分な保有意義があると判断しています。	無
	0	0		
住友精化株式会社(注)	200	200	工場等の工事の継続的な受注等を目的として保有しています。 当社は上記aのとおり保有の意義を検証していますが、本銘柄についても、株式を保有することによる受注との関連性のほか、保有先からの受注工事による完成工事高、受取配当金等の定量的評価についても検証し、十分な保有意義があると判断しています。	無
	0	0		
日本製粉株式会社(注)	300	300	工場等の工事の継続的な受注等を目的として保有しています。 当社は上記aのとおり保有の意義を検証していますが、本銘柄についても、株式を保有することによる受注との関連性のほか、保有先からの受注工事による完成工事高、受取配当金等の定量的評価についても検証し、十分な保有意義があると判断しています。	有
	0	0		
住友重機械工業株式会社(注)	251	251	工場等の工事の継続的な受注等を目的として保有しています。 当社は上記aのとおり保有の意義を検証していますが、本銘柄についても、株式を保有することによる受注との関連性のほか、保有先からの受注工事による完成工事高、受取配当金等の定量的評価についても検証し、十分な保有意義があると判断しています。	有
	0	0		
日本電気株式会社(注)	121	121	工場等の工事の継続的な受注等を目的として保有しています。 当社は上記aのとおり保有の意義を検証していますが、本銘柄についても、株式を保有することによる受注との関連性のほか、保有先からの受注工事による完成工事高、受取配当金等の定量的評価についても検証し、十分な保有意義があると判断しています。	有
	0	0		
株式会社伊予銀行(注)	740	740	親密金融機関であり、事業上のパートナーとしての関係維持のため保有しています。 当社は上記aのとおり保有の意義を検証していますが、本銘柄についても、株式を保有することによる事業遂行の円滑化、受取配当金等の定量的評価についても検証し、十分な保有意義があると判断しています。	有
	0	0		
住友大阪セメント株式会社(注)	108	108	工場等の工事の継続的な受注等を目的として保有しています。 当社は上記aのとおり保有の意義を検証していますが、本銘柄についても、株式を保有することによる受注との関連性のほか、保有先からの受注工事による完成工事高、受取配当金等の定量的評価についても検証し、十分な保有意義があると判断しています。	有
	0	0		

銘柄	当事業年度	前事業年度	保有目的、定量的な保有効果 及び株式数が増加した理由	当社の株 式の保有 の有無
	株式数(株)	株式数(株)		
	貸借対照表計上額 (百万円)	貸借対照表計上額 (百万円)		
株式会社明電舎 (注)	200	200	工場等の工事の継続的な受注等を目的として保有 しています。 当社は上記aのとおり保有の意義を検証してい ますが、本銘柄についても、株式を保有するこ とによる受注との関連性のほか、保有先からの受注工 事による完成工事高、受取配当金等の定量的評価 についても検証し、十分な保有意義があると判断 しています。	無
	0	0		
株式会社日本製 鋼所(注)	200	200	工場等の工事の継続的な受注等を目的として保有 しています。 当社は上記aのとおり保有の意義を検証してい ますが、本銘柄についても、株式を保有するこ とによる受注との関連性のほか、保有先からの受注工 事による完成工事高、受取配当金等の定量的評価 についても検証し、十分な保有意義があると判断 しています。	有
	0	0		
太平洋セメント 株式会社(注)	100	100	工場等の工事の継続的な受注等を目的として保有 しています。 当社は上記aのとおり保有の意義を検証してい ますが、本銘柄についても、株式を保有するこ とによる受注との関連性のほか、保有先からの受注工 事による完成工事高、受取配当金等の定量的評価 についても検証し、十分な保有意義があると判断 しています。	無
	0	0		
中部電力株式会 社(注)	100	100	発電施設等の工事の継続的な受注等を目的として 保有しています。 当社は上記aのとおり保有の意義を検証してい ますが、本銘柄についても、株式を保有するこ とによる受注との関連性のほか、保有先からの受注工 事による完成工事高、受取配当金等の定量的評価 についても検証し、十分な保有意義があると判断 しています。	無
	0	0		
関西電力株式会 社(注)	99	99	発電施設等の工事の継続的な受注等を目的として 保有しています。 当社は上記aのとおり保有の意義を検証してい ますが、本銘柄についても、株式を保有するこ とによる受注との関連性のほか、保有先からの受注工 事による完成工事高、受取配当金等の定量的評価 についても検証し、十分な保有意義があると判断 しています。	無
	0	0		
日本製鉄株式会 社(旧新日鐵住 金株式会社) (注)	81	81	工場等の工事の継続的な受注等を目的として保有 しています。 当社は上記aのとおり保有の意義を検証してい ますが、本銘柄についても、株式を保有するこ とによる受注との関連性のほか、保有先からの受注工 事による完成工事高、受取配当金等の定量的評価 についても検証し、十分な保有意義があると判断 しています。	有
	0	0		
日本板硝子株式 会社(注)	95	95	工場等の工事の継続的な受注等を目的として保有 しています。 当社は上記aのとおり保有の意義を検証してい ますが、本銘柄についても、株式を保有するこ とによる受注との関連性のほか、保有先からの受注工 事による完成工事高、受取配当金等の定量的評価 についても検証し、十分な保有意義があると判断 しています。	無
	0	0		
太平洋興発株式 会社(注)	-	40,467	保有の意義が薄れたため売却しました。	有
	-	30		
株式会社UACJ (旧住友軽金属 工業)(注)	-	42	保有の意義が薄れたため売却しました。	無
	-	0		

(注) 貸借対照表計上額が資本金額の100分の1以下ですが、当社の保有する特定投資株式の銘柄数が当事業年度は38銘柄、前事業年度は39銘柄のため、全銘柄を記載しています。



## 第5 【経理の状況】

### 1 連結財務諸表及び財務諸表の作成方法について

- (1) 当社の連結財務諸表は、「連結財務諸表の用語、様式及び作成方法に関する規則」（昭和51年大蔵省令第28号。以下「連結財務諸表規則」という。）に準拠して作成し、「建設業法施行規則」（昭和24年建設省令第14号）に準じて記載しています。
- (2) 当社の財務諸表は、「財務諸表等の用語、様式及び作成方法に関する規則」（昭和38年大蔵省令第59号）第2条の規定に基づき、同規則及び「建設業法施行規則」（昭和24年建設省令第14号）により作成しています。

### 2 監査証明について

当社は、金融商品取引法第193条の2第1項の規定に基づき、連結会計年度（平成31年4月1日から令和2年3月31日まで）の連結財務諸表及び事業年度（平成31年4月1日から令和2年3月31日まで）の財務諸表について、EY新日本有限責任監査法人による監査を受けています。

### 3 連結財務諸表等の適正性を確保するための特段の取組みについて

当社は、連結財務諸表等の適正性を確保するための特段の取組みを行っています。具体的には、会計基準等の内容を適切に把握し、適確に対応することができる体制を整備するため、公益財団法人財務会計基準機構に加入し、各種セミナーに参加しています。

## 1 【連結財務諸表等】

## (1) 【連結財務諸表】

## 【連結貸借対照表】

(単位：百万円)

	前連結会計年度 (平成31年3月31日)	当連結会計年度 (令和2年3月31日)
<b>資産の部</b>		
流動資産		
現金預金	3 74,319	3 53,495
受取手形・完成工事未収入金等	8 166,875	200,794
未成工事支出金等	1, 7 25,826	1, 7 30,180
その他	18,121	15,942
流動資産合計	285,143	300,413
固定資産		
有形固定資産		
建物・構築物	3 15,951	3 16,067
機械、運搬具及び工具器具備品	3 19,179	3 20,468
土地	3, 4 13,995	3, 4 14,333
建設仮勘定	16	168
減価償却累計額	26,735	27,783
有形固定資産合計	22,406	23,254
無形固定資産		
投資その他の資産	2, 225	2, 504
投資その他の資産		
投資有価証券	2, 3 21,698	2, 3 15,824
繰延税金資産	3,684	5,293
その他	3 6,638	3 7,039
貸倒引当金	944	919
投資その他の資産合計	31,076	27,238
固定資産合計	55,708	52,997
資産合計	340,851	353,410

(単位：百万円)

	前連結会計年度 (平成31年3月31日)	当連結会計年度 (令和2年3月31日)
<b>負債の部</b>		
<b>流動負債</b>		
支払手形・工事未払金等	8 98,496	103,870
電子記録債務	8 32,103	32,568
短期借入金	3, 9 1,777	3, 9 11,511
リース債務	350	408
未払費用	7,610	7,962
未払法人税等	4,481	3,565
未成工事受入金	25,030	21,181
完成工事補償引当金	1,008	920
工事損失引当金	7 257	7 330
偶発損失引当金	2,159	2,159
その他	17,119	15,497
流動負債合計	190,395	199,977
<b>固定負債</b>		
長期借入金	3, 9 29,842	3, 9 28,330
リース債務	687	634
再評価に係る繰延税金負債	4 285	4 285
株式報酬引当金	-	16
退職給付に係る負債	17,475	17,540
その他	4,212	4,181
固定負債合計	52,502	50,989
負債合計	242,898	250,966
<b>純資産の部</b>		
<b>株主資本</b>		
資本金	12,003	12,003
資本剰余金	528	-
利益剰余金	79,694	91,084
自己株式	1,716	3,118
株主資本合計	90,509	99,969
<b>その他の包括利益累計額</b>		
その他有価証券評価差額金	1,926	2,274
繰延ヘッジ損益	170	156
土地再評価差額金	4 73	4 73
為替換算調整勘定	1,086	1,130
退職給付に係る調整累計額	655	775
その他の包括利益累計額合計	86	4,264
非支配株主持分	7,357	6,738
純資産合計	97,953	102,443
負債純資産合計	340,851	353,410

## 【連結損益計算書及び連結包括利益計算書】

## 【連結損益計算書】

(単位：百万円)

	前連結会計年度 (自 平成30年 4月 1日 至 平成31年 3月31日)	当連結会計年度 (自 平成31年 4月 1日 至 令和 2年 3月31日)
売上高	1 448,758	1 472,402
売上原価	2, 4 397,709	2, 4 424,733
売上総利益	51,049	47,669
販売費及び一般管理費	3, 4 21,831	3, 4 22,903
営業利益	29,217	24,765
営業外収益		
受取利息	764	773
受取配当金	210	283
保険配当金等	89	99
その他	317	153
営業外収益合計	1,382	1,310
営業外費用		
支払利息	462	754
為替差損	109	535
融資関連手数料	54	245
その他	1,110	655
営業外費用合計	1,737	2,191
経常利益	28,862	23,884
特別利益		
固定資産売却益	5 98	5 4
投資有価証券売却益	325	0
関係会社清算益	75	-
特別利益合計	500	4
特別損失		
固定資産処分損	6 111	6 66
関係会社株式等評価損	-	81
減損損失	7 794	-
その他	8 12	8 3
特別損失合計	918	151
税金等調整前当期純利益	28,444	23,738
法人税、住民税及び事業税	7,811	7,255
法人税等調整額	944	269
法人税等合計	8,755	7,524
当期純利益	19,688	16,213
非支配株主に帰属する当期純利益	859	662
親会社株主に帰属する当期純利益	18,828	15,550

## 【連結包括利益計算書】

(単位：百万円)

	前連結会計年度 (自 平成30年 4月 1日 至 平成31年 3月31日)	当連結会計年度 (自 平成31年 4月 1日 至 令和 2年 3月31日)
当期純利益	19,688	16,213
その他の包括利益		
その他有価証券評価差額金	916	4,201
繰延ヘッジ損益	170	14
為替換算調整勘定	726	22
退職給付に係る調整額	11	141
その他の包括利益合計	1,300	4,351
包括利益	19,719	11,862
(内訳)		
親会社株主に係る包括利益	18,960	11,204
非支配株主に係る包括利益	759	657

## 【連結株主資本等変動計算書】

前連結会計年度（自 平成30年4月1日 至 平成31年3月31日）

(単位：百万円)

	株主資本				
	資本金	資本剰余金	利益剰余金	自己株式	株主資本合計
当期首残高	12,003	524	63,790	262	76,056
当期変動額					
非支配株主との取引に係る親会社の持分変動		0			0
剰余金の配当			2,925		2,925
親会社株主に帰属する当期純利益			18,828		18,828
連結範囲の変動					-
自己株式の取得				1,512	1,512
自己株式の処分		3		58	61
株主資本以外の項目の当期変動額（純額）					
当期変動額合計	-	3	15,903	1,453	14,452
当期末残高	12,003	528	79,694	1,716	90,509

	その他の包括利益累計額						非支配株主持分	純資産合計
	その他有価証券評価差額金	繰延ヘッジ損益	土地再評価差額金	為替換算調整勘定	退職給付に係る調整累計額	その他の包括利益累計額合計		
当期首残高	1,010	0	73	466	660	44	6,840	82,852
当期変動額								
非支配株主との取引に係る親会社の持分変動								0
剰余金の配当								2,925
親会社株主に帰属する当期純利益								18,828
連結範囲の変動								-
自己株式の取得								1,512
自己株式の処分								61
株主資本以外の項目の当期変動額（純額）	916	170	0	619	5	131	517	648
当期変動額合計	916	170	0	619	5	131	517	15,101
当期末残高	1,926	170	73	1,086	655	86	7,357	97,953

当連結会計年度（自 平成31年4月1日 至 令和2年3月31日）

(単位：百万円)

	株主資本				
	資本金	資本剰余金	利益剰余金	自己株式	株主資本合計
当期首残高	12,003	528	79,694	1,716	90,509
当期変動額					
非支配株主との取引に係る親会社の持分変動		513	247		760
剰余金の配当			3,853		3,853
親会社株主に帰属する当期純利益			15,550		15,550
連結範囲の変動			59		59
自己株式の取得				1,501	1,501
自己株式の処分		15		98	83
株主資本以外の項目の当期変動額（純額）					
当期変動額合計	-	528	11,390	1,402	9,459
当期末残高	12,003	-	91,084	3,118	99,969

	その他の包括利益累計額						非支配株主持分	純資産合計
	その他有価証券評価差額金	繰延ヘッジ損益	土地再評価差額金	為替換算調整勘定	退職給付に係る調整累計額	その他の包括利益累計額合計		
当期首残高	1,926	170	73	1,086	655	86	7,357	97,953
当期変動額								
非支配株主との取引に係る親会社の持分変動								760
剰余金の配当								3,853
親会社株主に帰属する当期純利益								15,550
連結範囲の変動								59
自己株式の取得								1,501
自己株式の処分								83
株主資本以外の項目の当期変動額（純額）	4,201	14	-	44	119	4,351	618	4,970
当期変動額合計	4,201	14	-	44	119	4,351	618	4,489
当期末残高	2,274	156	73	1,130	775	4,264	6,738	102,443

## 【連結キャッシュ・フロー計算書】

(単位：百万円)

	前連結会計年度 (自 平成30年 4月 1日 至 平成31年 3月31日)	当連結会計年度 (自 平成31年 4月 1日 至 令和 2年 3月31日)
<b>営業活動によるキャッシュ・フロー</b>		
税金等調整前当期純利益	28,444	23,738
減価償却費	2,115	2,143
減損損失	794	-
貸倒引当金の増減額（ は減少）	18	20
完成工事補償引当金の増減額（ は減少）	41	86
工事損失引当金の増減額（ は減少）	129	73
株式報酬引当金の増減額（ は減少）	-	16
退職給付に係る負債の増減額（ は減少）	727	65
固定資産処分損益（ は益）	13	61
受取利息及び受取配当金	975	1,057
支払利息	462	754
為替差損益（ は益）	324	203
持分法による投資損益（ は益）	45	-
P C B 処理費用戻入額	165	4
売上債権の増減額（ は増加）	20,644	33,947
未成工事支出金等の増減額（ は増加）	51	4,361
その他の資産の増減額（ は増加）	4,655	2,004
退職給付に係る調整累計額の増減額（ は減少）	27	172
仕入債務の増減額（ は減少）	4,873	5,809
未成工事受入金の増減額（ は減少）	3,505	3,787
その他の負債の増減額（ は減少）	574	1,839
その他	275	146
小計	5,131	10,259
利息及び配当金の受取額	898	1,104
利息の支払額	451	756
法人税等の支払額	6,601	8,093
営業活動によるキャッシュ・フロー	1,021	18,005
<b>投資活動によるキャッシュ・フロー</b>		
定期預金の純増減額（ は増加）	1,172	10
有形固定資産の取得による支出	874	2,228
有形固定資産の売却による収入	444	51
無形固定資産の取得による支出	352	555
投資有価証券の取得による支出	6,915	501
投資有価証券の売却による収入	490	27
子会社株式の取得による支出	295	-
貸付けによる支出	160	341
貸付金の回収による収入	125	158
その他	36	36
投資活動によるキャッシュ・フロー	6,400	3,416



(単位：百万円)

	前連結会計年度 (自 平成30年 4月 1日 至 平成31年 3月31日)	当連結会計年度 (自 平成31年 4月 1日 至 令和 2年 3月31日)
<b>財務活動によるキャッシュ・フロー</b>		
短期借入金の純増減額（ は減少）	196	265
長期借入れによる収入	10,000	10,000
長期借入金の返済による支出	2,286	1,511
従業員預り金の純増減額（ は減少）	267	433
自己株式の純増減額（ は増加）	1,511	1,500
配当金の支払額	2,918	3,844
非支配株主への配当金の支払額	225	215
連結の範囲の変更を伴わない子会社株式の取得による支出	-	1,809
その他	409	447
<b>財務活動によるキャッシュ・フロー</b>	<b>2,719</b>	<b>837</b>
現金及び現金同等物に係る換算差額	7	102
現金及び現金同等物の増減額（ は減少）	4,695	20,686
現金及び現金同等物の期首残高	71,125	66,430
新規連結に伴う現金及び現金同等物の増加額	-	98
現金及び現金同等物の期末残高	1 66,430	1 45,842

【注記事項】

(連結財務諸表作成のための基本となる重要な事項)

1 連結の範囲に関する事項

(1) 連結子会社

18社

主要な連結子会社名

三井住建道路㈱、SMCリフォーム㈱、SMCプレコンクリート㈱、SMC商事㈱、SMCテック㈱、SMCシビルテクノス㈱、SMCCタイランド、SMCCコンストラクションインド、SMCCウタマインドネシア、SMCCフィリピンズ、台湾三住建股份有限公司

前連結会計年度において非連結子会社であった台湾三住建股份有限公司は重要性が増したことにより当連結会計年度より連結の範囲に含めています。

三井住建道路㈱においては、連結財務諸表を作成しており、同社の連結財務諸表について連結していません。

同社の連結対象会社は下記のとおりです。

三道工業㈱、雁部建設㈱

(2) 非連結子会社

主要な非連結子会社名

㈱コスモプランニング、台西電業股份有限公司

非連結子会社は、いずれも小規模会社であり、合計の総資産、売上高、当期純損益(持分に見合う額)及び利益剰余金(持分に見合う額)等はいずれも連結財務諸表に重要な影響を及ぼしていないため、連結の範囲から除外しています。

2 持分法の適用に関する事項

(1) 持分法適用会社

非連結子会社

該当ありません

関連会社

1社

持分法適用の関連会社名

吉井企画㈱

(2) 持分法非適用会社

非連結子会社

主要な持分法非適用の非連結子会社名

㈱コスモプランニング、台西電業股份有限公司

関連会社

主要な持分法非適用の関連会社名

ファイベックス㈱

持分法を適用しない非連結子会社(2社)及び関連会社(4社)は、それぞれ当期純損益及び利益剰余金等に及ぼす影響が軽微であり、かつ全体としても重要性がないため、持分法適用の範囲から除外しています。

3 連結子会社の事業年度等に関する事項

連結子会社の決算日が連結決算日と異なる会社は次のとおりです。

会社名	決算日
在外連結子会社7社	12月末日

連結財務諸表の作成にあたっては同決算日現在の財務諸表を使用しています。

ただし、1月1日から連結決算日3月31日までの期間に発生した重要な取引については連結上必要な調整を行っています。

#### 4 会計方針に関する事項

##### (1) 重要な資産の評価基準及び評価方法

###### 有価証券

###### 満期保有目的の債券

償却原価法（定額法）

###### その他有価証券

###### 時価のあるもの

期末日の市場価格等に基づく時価法（評価差額は全部純資産直入法により処理し、売却原価は移動平均法により算定）

###### 時価のないもの

移動平均法による原価法

###### デリバティブ

###### 時価法

###### たな卸資産

###### 未成工事支出金等

###### 未成工事支出金

個別法による原価法

###### 販売用不動産

個別法による原価法

（貸借対照表価額は収益性の低下に基づく簿価切下げの方法により算定）

###### 材料貯蔵品

主として総平均法による原価法

（貸借対照表価額は収益性の低下に基づく簿価切下げの方法により算定）

##### (2) 重要な減価償却資産の減価償却の方法

###### 有形固定資産（リース資産を除く）・投資不動産

当社及び国内連結子会社については主として定率法（平成10年4月1日以降に取得した建物（附属設備を除く）並びに平成28年4月1日以降に取得した建物附属設備及び構築物については定額法）

なお、耐用年数及び残存価額については、法人税法に規定する方法と同一の基準によっています。

在外連結子会社については見積耐用年数に基づく定率法又は定額法によっています。

###### 無形固定資産（リース資産を除く）

###### 定額法

なお、耐用年数については、法人税法に規定する方法と同一の基準によっています。

ただし、自社利用のソフトウェアについては、社内における利用可能期間（5年）に基づく定額法を採用しています。

###### リース資産

###### 所有権移転外ファイナンス・リース取引に係るリース資産

リース期間を耐用年数とし、残存価額を零とする定額法を採用しています。

##### (3) 重要な引当金の計上基準

###### 貸倒引当金

売上債権、貸付金等の貸倒による損失に備えるため、一般債権については貸倒実績率により、貸倒懸念債権等特定の債権については個別に回収可能性を検討し、回収不能見込額を計上しています。

###### 完成工事補償引当金

完成工事に係る瑕疵担保の費用に備えるため、当連結会計年度の売上高（完成工事高）に対する将来の見積補償額に基づいて計上しています。

###### 工事損失引当金

当連結会計年度末手持ち工事のうち損失の発生が見込まれるものについて、将来の損失に備えるため、その損失見込額を計上しています。

###### 偶発損失引当金

当社施工の横浜市所在マンションの杭工事不具合に対し、工事請負契約における瑕疵担保責任に基づき元請業者として負担すべき費用について合理的に算定し、必要と判断した金額を計上しています。

## 株式報酬引当金

当社連結子会社において、株式交付規程に基づく役員等への株式の給付等に備えて当連結会計年度末における株式給付債務の見込額に基づき計上しています。

### (4) 退職給付に係る会計処理の方法

#### 退職給付見込額の期間帰属方法

退職給付債務の算定にあたり、退職給付見込額を当連結会計年度末までの期間に帰属させる方法については、給付算定式基準によっています。

#### 数理計算上の差異及び過去勤務費用の費用処理方法

数理計算上の差異については、各連結会計年度の発生時における従業員の平均残存勤務期間以内の一定の年数（主として11年）による定額法により按分した額を、それぞれ発生の翌連結会計年度から費用処理しています。

過去勤務費用については、その発生時の従業員の平均残存勤務期間以内の一定の年数（主として11年）による定額法により費用処理しています。

### (5) 重要な収益及び費用の計上基準

#### 売上高（完成工事高）及び売上原価（完成工事原価）の計上基準

売上高（完成工事高）の計上は、当連結会計年度末までの進捗部分について成果の確実性が認められる工事については工事進行基準（工事の進捗度の見積りは原価比例法）を、その他の工事については工事完成基準を適用しています。

#### ファイナンス・リース取引に係る収益の計上基準

リース料受取時に売上高と売上原価を計上する方法によっています。

### (6) 重要なヘッジ会計の方法

#### ヘッジ会計の方法

繰延ヘッジ処理によっています。なお、特例処理の要件を満たしている金利スワップ取引については特例処理によっています。

#### ヘッジ手段とヘッジ対象

ヘッジ手段 ... 金利スワップ

ヘッジ対象 ... 借入金の利息

#### ヘッジ方針

金利変動リスクを軽減する目的で金利スワップ取引を行っています。

#### ヘッジ有効性評価の方法

金利スワップ取引についてヘッジ会計の要件を満たすかどうか判定するため、ヘッジ対象のキャッシュ・フロー変動の累計とヘッジ手段のキャッシュ・フロー変動の累計とを比較し、ヘッジ対象とヘッジ手段との間に高い相関関係があることを四半期毎に確認しています。ただし、特例処理によっているものは有効性の評価を省略しています。

### (7) 連結キャッシュ・フロー計算書における資金の範囲

手許現金、随時引出し可能な預金及び容易に換金可能であり、かつ、価値の変動について僅少なりリスクしか負わない取得日から3ヶ月以内に償還期限の到来する短期投資からなっています。

### (8) その他連結財務諸表作成のための重要な事項

#### 消費税等の会計処理

消費税及び地方消費税に相当する額の会計処理は、税抜方式によっています。

#### 連結納税制度の適用

連結納税制度を適用しています。

(未適用の会計基準等)

- ・「収益認識に関する会計基準」(企業会計基準第29号 令和2年3月31日)
- ・「収益認識に関する会計基準の適用指針」(企業会計基準適用指針第30号 令和2年3月31日)

(1) 概要

収益認識に関する包括的な会計基準です。収益は、次の5つのステップを適用し認識されます。

- ステップ1：顧客との契約を識別する。
- ステップ2：契約における履行義務を識別する。
- ステップ3：取引価格を算定する。
- ステップ4：契約における履行義務に取引価格を配分する。
- ステップ5：履行義務を充足した時に又は充足するにつれて収益を認識する。

(2) 適用予定日

令和4年3月期の期首より適用予定です。

(3) 当該会計基準等の適用による影響

影響額は、当連結財務諸表の作成時において評価中です。

- ・「時価の算定に関する会計基準」(企業会計基準第30号 令元年7月4日)
- ・「時価の算定に関する会計基準の適用指針」(企業会計基準適用指針第31号 令和元年7月4日)
- ・「棚卸資産の評価に関する会計基準」(企業会計基準第9号 令和元年7月4日)
- ・「金融商品に関する会計基準」(企業会計基準第10号 令和元年7月4日)
- ・「金融商品の時価等の開示に関する適用指針」(企業会計基準適用指針第19号 令和2年3月31日)

(1) 概要

国際的な会計基準の定めとの比較可能性を向上させるため、「時価の算定に関する会計基準」及び「時価の算定に関する会計基準の適用指針」(以下「時価算定会計基準等」という。)が開発され、時価の算定方法に関するガイダンス等が定められました。時価算定会計基準等は次の項目の時価に適用されます。

- ・「金融商品に関する会計基準」における金融商品
- ・「棚卸資産の評価に関する会計基準」におけるトレーディング目的で保有する棚卸資産

また「金融商品の時価等の開示に関する適用指針」が改訂され、金融商品の時価のレベルごとの内訳等の注記事項が定められました。

(2) 適用予定日

令和4年3月期の期首より適用予定です。

(3) 当該会計基準等の適用による影響

影響額は、当連結財務諸表の作成時において評価中です。

- ・「会計上の見積りの開示に関する会計基準」(企業会計基準第31号 令和2年3月31日)

(1) 概要

当年度の財務諸表に計上した金額が会計上の見積りによるもののうち、翌年度の財務諸表に重要な影響を及ぼすリスクがある項目における会計上の見積りの内容について、財務諸表利用者の理解に資する情報を開示することを目的とするものです。

(2) 適用予定日

令和3年3月期の年度末より適用予定です。

- ・「会計方針の開示、会計上の変更及び誤謬の訂正に関する会計基準」(企業会計基準第24号 令和2年3月31日)

(1) 概要

関連する会計基準等の定めが明らかでない場合に、採用した会計処理の原則及び手続きの概要を示すことを目的とするものです。

(2) 適用予定日

令和3年3月期の年度末より適用予定です。

(表示方法の変更)

連結損益計算書関係

前連結会計年度において、区分掲記していた「PCB処理費用戻入額」は、営業外収益の総額の100分の10以下となったため、当連結会計年度から「営業外収益」の「その他」に含めて表示することとしました。この表示方法の変更を反映させるため、前連結会計年度の連結財務諸表の組替えを行っています。

この結果、前連結会計年度の連結損益計算書において、「営業外収益」の「PCB処理費用戻入額」として表示していた165百万円は、「その他」に組替えています。

前連結会計年度において、「営業外費用」の「その他」に含めて表示していた「為替差損」は、営業外費用の総額の100分の10を超えたため、当連結会計年度から区分掲記することとしました。この表示方法の変更を反映させるため、前連結会計年度の連結財務諸表の組替えを行っています。

この結果、前連結会計年度の連結損益計算書において、「営業外費用」の「その他」に表示していた109百万円は、「為替差損」に組替えています。

前連結会計年度において、「営業外費用」の「その他」に含めて表示していた「融資関連手数料」は、営業外費用の総額の100分の10を超えたため、当連結会計年度から区分掲記することとしました。この表示方法の変更を反映させるため、前連結会計年度の連結財務諸表の組替えを行っています。

この結果、前連結会計年度の連結損益計算書において、「営業外費用」の「その他」に表示していた54百万円は、「融資関連手数料」に組替えています。

前連結会計年度において、区分掲記していた「訴訟関連費用」は、営業外費用の総額の100分の10以下となったため、当連結会計年度から「営業外費用」の「その他」に含めて表示することとしました。この表示方法の変更を反映させるため、前連結会計年度の連結財務諸表の組替えを行っています。

この結果、前連結会計年度の連結損益計算書において、「営業外費用」の「訴訟関連費用」に表示していた209百万円は、「その他」に組替えています。

(追加情報)

新型コロナウイルス感染症拡大に伴う会計上の見積りについて

今後の世界経済及び当社グループにおける市場環境の見通しにつきましては、新型コロナウイルス感染症の収束の時期や内外経済に与える影響が見通せないため、先行きは不透明感の強い状況にあります。

このような状況の中、国内拠点においては工事中断等による影響は少ない一方で、海外拠点において第1四半期を中心に現状の活動制限が続いている現況から上期を通じて工事進捗に影響するとの仮定のもと、工事損益、繰延税金資産の回収可能性等の会計上の見積りを行っています。

(連結貸借対照表関係)

## 1 未成工事支出金等の内訳

	前連結会計年度 (平成31年3月31日)	当連結会計年度 (令和2年3月31日)
商品及び製品	1,292百万円	1,991百万円
材料貯蔵品	2,637	3,111
未成工事支出金	21,894	25,074
販売用不動産	2	2
計	25,826	30,180

## 2 このうち非連結子会社及び関連会社に対する金額

	前連結会計年度 (平成31年3月31日)	当連結会計年度 (令和2年3月31日)
投資有価証券(株式)	1,020百万円	776百万円

## 3 担保に供している資産及び担保付借入金等

## (イ) 借入金等に対する担保差入資産

	前連結会計年度 (平成31年3月31日)	当連結会計年度 (令和2年3月31日)
建物・構築物	565百万円 (229)	540百万円 (235)
機械、運搬具及び工具器具備品	152 (152)	152 (152)
土地	6,070 (1,258)	6,070 (1,258)
投資有価証券	10	4
計	6,799 (1,640)	6,767 (1,646)

( ) 内は、工場財団抵当により、共同担保に供されているものの内書きです。

## (ロ) 担保付借入金等

	前連結会計年度 (平成31年3月31日)	当連結会計年度 (令和2年3月31日)
短期借入金	11百万円	11百万円
(うち長期借入金からの振替額)	(11)	(11)
長期借入金	92	80

## (ハ) 工事保証又は差入保証金代用として差入れている資産

	前連結会計年度 (平成31年3月31日)	当連結会計年度 (令和2年3月31日)
現金預金	0百万円	0百万円
投資その他の資産「その他」	10	10
計	10	10

4 土地再評価差額金

連結子会社である三井住建道路㈱が「土地の再評価に関する法律」（平成10年3月31日公布法律第34号）及び「土地の再評価に関する法律の一部を改正する法律」（平成13年3月31日改正）に基づき、事業用土地の再評価を行い、土地再評価差額金を純資産の部に計上しています。

再評価の方法

「土地の再評価に関する法律施行令」（平成10年3月31日公布政令第119号）第2条第4号に定める地価税法（平成3年法律第69号）第16条に規定する地価税の課税価格の計算基礎となる土地の価額を算定するために国税庁長官が定めて公表した方法により算定した価額に合理的な調整を行って算定する方法

再評価を行った年月日 平成13年3月31日

	前連結会計年度 (平成31年3月31日)	当連結会計年度 (令和2年3月31日)
再評価を行った土地の期末における 時価と再評価後の帳簿価額との差額	660百万円	658百万円

5 保証債務

(1) 下記の銀行借入金に対して保証を行っています。

	前連結会計年度 (平成31年3月31日)	当連結会計年度 (令和2年3月31日)
従業員（住宅建設資金）	3百万円	従業員（住宅建設資金） 3百万円

(2) 下記の会社の手付金保証契約に対して保証を行っています。

	前連結会計年度 (平成31年3月31日)	当連結会計年度 (令和2年3月31日)
	- 百万円	明和地所㈱ 1,226百万円

6 受取手形割引高及び受取手形裏書譲渡高

	前連結会計年度 (平成31年3月31日)	当連結会計年度 (令和2年3月31日)
受取手形割引高	300百万円	- 百万円
受取手形裏書譲渡高	11	-

7 未成工事支出金及び工事損失引当金

損失の発生が見込まれる工事契約に係る未成工事支出金と工事損失引当金は、相殺せずに両建てで表示しています。

工事損失引当金に対応する未成工事支出金の額

	前連結会計年度 (平成31年3月31日)	当連結会計年度 (令和2年3月31日)
	37百万円	24百万円

8 期末日満期手形

期末日満期手形の会計処理については、満期日に決済が行われたものとして処理しています。なお、前連結会計年度の末日が金融機関の休業日であったため、次の期末日満期手形を満期日に決済が行われたものとして処理しています。

	前連結会計年度 (平成31年3月31日)	当連結会計年度 (令和2年3月31日)
受取手形	213百万円	- 百万円
支払手形	51	-
電子記録債務	123	-



9 財務制限条項

前連結会計年度（平成31年3月31日）

- (1) 当社は、平成28年3月29日付で株式会社三井住友銀行をアレンジャーとする、既存取引行7行によるシンジケートローン契約を、平成28年3月31日付で株式会社三井住友銀行をアレンジャーとする、同じく既存取引行7行によるコミットメントライン契約を締結しています。この契約には、以下の財務制限条項が付されています。

平成28年3月期末日及びそれ以降の各事業年度末日における連結貸借対照表に記載される純資産の部の合計金額を、平成26年3月期末日における連結貸借対照表に記載される純資産の部の合計金額の75%に相当する金額、又は直近の事業年度末日における連結貸借対照表に記載される純資産の部の合計金額の75%に相当する金額のうち、いずれか高いほうの金額以上に維持すること。但し、当該純資産の判定においては、平成28年1月13日付リリース「国土交通省からの指示処分等について」に記載の横浜物件に関連して発生する又は発生する可能性のある引当金及び費用の影響は控除して純資産を計算するものとする。

なお、シンジケートローン契約の借入残高は、当連結会計年度末においては、長期借入金10,000百万円です。また、連結会計年度末におけるコミットメントライン契約の借入未実行残高は次のとおりです。

	前連結会計年度 (平成30年3月31日)	当連結会計年度 (平成31年3月31日)
コミットメントラインの総額	20,000百万円	20,000百万円
借入実行残高	-	-
差引額	20,000	20,000

- (2) 当社は、平成28年9月28日付で株式会社三井住友銀行をアレンジャーとする、既存取引行7行（平成27年度と同一参加行）によるシンジケートローン契約を締結しています。この契約には、以下の財務制限条項が付されています。

平成29年3月期末日及びそれ以降の各事業年度末日における連結貸借対照表に記載される純資産の部の合計金額を、平成26年3月期末日における連結貸借対照表に記載される純資産の部の合計金額の75%に相当する金額、又は直近の事業年度末日における連結貸借対照表に記載される純資産の部の合計金額の75%に相当する金額のうち、いずれか高いほうの金額以上に維持すること。但し、当該純資産の判定においては、平成28年1月13日付リリース「国土交通省からの指示処分等について」に記載の横浜物件に関連して発生する又は発生する可能性のある引当金及び費用の影響は控除して純資産を計算するものとする。

なお、シンジケートローン契約の借入残高は、当連結会計年度末においては、長期借入金（1年内返済予定の長期借入金を含む）7,500百万円です。

- (3) 当社は、平成28年9月28日付で株式会社三井住友銀行をアレンジャーとする、既存取引行7行（うち5行は前項と異なる取引行）によるシンジケートローン契約を締結しています。この契約には、以下の財務制限条項が付されています。

平成29年3月期末日及びそれ以降の各事業年度末日における連結貸借対照表に記載される純資産の部の合計金額を、平成28年3月期末日における連結貸借対照表に記載される純資産の部の合計金額の75%に相当する金額、又は直近の事業年度末日における連結貸借対照表に記載される純資産の部の合計金額の75%に相当する金額のうち、いずれか高いほうの金額以上に維持すること。

なお、シンジケートローン契約の借入残高は、当連結会計年度末においては、長期借入金（1年内返済予定の長期借入金を含む）3,750百万円です。

- (4) 当社は、平成30年3月30日付で株式会社三井住友銀行をアレンジャーとする、既存取引行7行（平成27年度と同一参加行）によるコミット型シンジケートローン契約を締結しています。この契約には、以下の財務制限条項が付されています。

平成30年3月期末日及びそれ以降の各事業年度末日における連結貸借対照表に記載される純資産の部の合計金額を、平成29年3月期末日における連結貸借対照表に記載される純資産の部の合計金額の75%に相当する金額、又は直近の事業年度末日における連結貸借対照表に記載される純資産の部の合計金額の75%に相当する金額のうち、いずれか高いほうの金額以上に維持すること。

但し、純資産の判定においては、平成28年1月13日付リリース「国土交通省からの指示処分等について」に記載の横浜物件に関連して発生する又は発生する可能性のある引当金及び損失の影響は控除して純資産を計算する。

なお、コミット型シンジケートローン契約の借入残高は、当連結会計年度末においては、長期借入金10,000百万円です。

また、連結会計年度末におけるコミット型シンジケートローン契約の借入未実行残高は次のとおりです。

	前連結会計年度 (平成30年3月31日)	当連結会計年度 (平成31年3月31日)
コミット型シンジケートローンの借入限度額	10,000百万円	10,000百万円
借入実行残高	-	10,000
差引額	10,000	-

当連結会計年度（令和2年3月31日）

- (1) 当社は、平成28年3月29日付で株式会社三井住友銀行をアレンジャーとする、既存取引行7行によるシンジケートローン契約を、平成28年3月31日付で株式会社三井住友銀行をアレンジャーとする、同じく既存取引行7行によるコミットメントライン契約を締結しています。この契約には、以下の財務制限条項が付されています。

平成28年3月期末日及びそれ以降の各事業年度末日における連結貸借対照表に記載される純資産の部の合計金額を、平成26年3月期末日における連結貸借対照表に記載される純資産の部の合計金額の75%に相当する金額、又は直近の事業年度末日における連結貸借対照表に記載される純資産の部の合計金額の75%に相当する金額のうち、いずれか高いほうの金額以上に維持すること。但し、当該純資産の判定においては、平成28年1月13日付リリース「国土交通省からの指示処分等について」に記載の横浜物件に関連して発生する又は発生する可能性のある引当金及び費用の影響は控除して純資産を計算するものとする。

なお、シンジケートローン契約の借入残高は、当連結会計年度末においては、長期借入金（1年内返済予定の長期借入金を含む）10,000百万円です。

また、連結会計年度末におけるコミットメントライン契約の借入未実行残高は次のとおりです。

	前連結会計年度 (平成31年3月31日)	当連結会計年度 (令和2年3月31日)
コミットメントラインの総額	20,000百万円	20,000百万円
借入実行残高	-	-
差引額	20,000	20,000

- (2) 当社は、平成28年9月28日付で株式会社三井住友銀行をアレンジャーとする、既存取引行7行によるシンジケートローン契約を締結しています。この契約には、以下の財務制限条項が付されています。

平成29年3月期末日及びそれ以降の各事業年度末日における連結貸借対照表に記載される純資産の部の合計金額を、平成26年3月期末日における連結貸借対照表に記載される純資産の部の合計金額の75%に相当する金額、又は直近の事業年度末日における連結貸借対照表に記載される純資産の部の合計金額の75%に相当する金額のうち、いずれか高いほうの金額以上に維持すること。但し、当該純資産の判定においては、平成28年1月13日付リリース「国土交通省からの指示処分等について」に記載の横浜物件に関連して発生する又は発生する可能性のある引当金及び費用の影響は控除して純資産を計算するものとする。

なお、シンジケートローン契約の借入残高は、当連結会計年度末においては、長期借入金（1年内返済予定の長期借入金を含む）6,500百万円です。

- (3) 当社は、平成28年9月28日付で株式会社三井住友銀行をアレンジャーとする、既存取引行7行（うち5行は前項と異なる取引行）によるシンジケートローン契約を締結しています。この契約には、以下の財務制限条項が付されています。

平成29年3月期末日及びそれ以降の各事業年度末日における連結貸借対照表に記載される純資産の部の合計金額を、平成28年3月期末日における連結貸借対照表に記載される純資産の部の合計金額の75%に相当する金額、又は直近の事業年度末日における連結貸借対照表に記載される純資産の部の合計金額の75%に相当する金額のうち、いずれか高いほうの金額以上に維持すること。

なお、シンジケートローン契約の借入残高は、当連結会計年度末においては、長期借入金（1年内返済予定の長期借入金を含む）3,250百万円です。

- (4) 当社は、平成30年3月30日付で株式会社三井住友銀行をアレンジャーとする、既存取引行7行によるコミット型シンジケートローン契約を締結しています。この契約には、以下の財務制限条項が付されています。

平成30年3月期末日及びそれ以降の各事業年度末日における連結貸借対照表に記載される純資産の部の合計金額を、平成29年3月期末日における連結貸借対照表に記載される純資産の部の合計金額の75%に相当する金額、又は直近の事業年度末日における連結貸借対照表に記載される純資産の部の合計金額の75%に相当する金額のうち、いずれか高いほうの金額以上に維持すること。

但し、純資産の判定においては、平成28年1月13日付リリース「国土交通省からの指示処分等について」に記載の横浜物件に関連して発生する又は発生する可能性のある引当金及び損失の影響は控除して純資産を計算する。

なお、コミット型シンジケートローン契約の借入残高は、当連結会計年度末においては、長期借入金10,000百万円です。

また、連結会計年度末におけるコミット型シンジケートローン契約の借入未実行残高は次のとおりです。

	前連結会計年度 (平成31年3月31日)	当連結会計年度 (令和2年3月31日)
コミット型シンジケートローンの 借入限度額	10,000百万円	10,000百万円
借入実行残高	10,000	10,000
差引額	-	-

(5) 当社は、令和元年12月26日付で株式会社三井住友銀行をアレンジャーとする、既存取引10行（うち6行は前項と異なる取引行）によるコミット型シンジケートローン契約を締結しています。この契約には、以下の財務制限条項が付されています。

令和2年3月期末日及びそれ以降の各事業年度末日における連結貸借対照表に記載される純資産の部の合計金額を、平成31年3月期末日における連結貸借対照表に記載される純資産の部の合計金額の75%に相当する金額、又は直近の事業年度末日における連結貸借対照表に記載される純資産の部の合計金額の75%に相当する金額のうち、いずれか高いほうの金額以上に維持すること。

但し、純資産の判定においては、平成28年1月13日付リリース「国土交通省からの指示処分等について」に記載の横浜物件に関連して発生する又は発生する可能性のある引当金及び損失の影響は控除して純資産を計算する。

なお、コミット型シンジケートローン契約の借入残高は、当連結会計年度末においては、長期借入金10,000百万円です。

また、連結会計年度末におけるコミット型シンジケートローン契約の借入未実行残高は次のとおりです。

	前連結会計年度 (平成31年3月31日)	当連結会計年度 (令和2年3月31日)
コミット型シンジケートローンの借入限度額	- 百万円	10,000百万円
借入実行残高	-	10,000
差引額	-	-

(連結損益計算書関係)

## 1 工事進行基準による売上高(完成工事高)

	前連結会計年度 (自 平成30年4月1日 至 平成31年3月31日)	当連結会計年度 (自 平成31年4月1日 至 令和2年3月31日)
	345,416百万円	381,887百万円

## 2 売上原価(完成工事原価)に含まれる工事損失引当金繰入額

	前連結会計年度 (自 平成30年4月1日 至 平成31年3月31日)	当連結会計年度 (自 平成31年4月1日 至 令和2年3月31日)
	216百万円	184百万円

## 3 販売費及び一般管理費の主要な費目及び金額

	前連結会計年度 (自 平成30年4月1日 至 平成31年3月31日)	当連結会計年度 (自 平成31年4月1日 至 令和2年3月31日)
従業員給料手当	9,884百万円	10,526百万円
退職給付費用	574	595
貸倒引当金繰入額	0	-

## 4 一般管理費及び当期製造費用に含まれる研究開発費の総額

	前連結会計年度 (自 平成30年4月1日 至 平成31年3月31日)	当連結会計年度 (自 平成31年4月1日 至 令和2年3月31日)
	2,474百万円	2,750百万円

## 5 固定資産売却益の内訳

	前連結会計年度 (自 平成30年4月1日 至 平成31年3月31日)	当連結会計年度 (自 平成31年4月1日 至 令和2年3月31日)
建物・構築物	32百万円	-百万円
機械、運搬具及び工具器具備品	29	4
土地	36	-
計	98	4

## 6 固定資産処分損の内訳

	前連結会計年度 (自 平成30年4月1日 至 平成31年3月31日)	当連結会計年度 (自 平成31年4月1日 至 令和2年3月31日)
除却損	34百万円	59百万円
売却損	77	6
計	111	66

7 減損損失

当社グループは、以下の資産グループについて減損損失を計上しました。

前連結会計年度（自 平成30年4月1日 至 平成31年3月31日）

当社グループは、原則として、事業用資産については建設事業全体で1つの資産グループとしており、その他の資産については物件毎にグルーピングしています。

老人介護施設については収益性の悪化により、下記資産の帳簿価額を回収可能価額まで減額し、当該減少額を減損損失（794百万円）として特別損失に計上しました。

地域	主な用途	種類	減損損失 (百万円)
東京都八王子市	老人介護施設（1件）	建物・構築物、土地	794

なお、上記資産の回収可能価額は、正味売却価額により測定しており、正味売却価額は、不動産鑑定評価額にて算定しています。

当連結会計年度（自 平成31年4月1日 至 令和2年3月31日）

該当事項はありません。

8 特別損失「その他」の内訳

	前連結会計年度 (自 平成30年4月1日 至 平成31年3月31日)		当連結会計年度 (自 平成31年4月1日 至 令和2年3月31日)
ゴルフ会員権評価損	12百万円	投資有価証券売却損	3百万円
投資有価証券売却損	0	投資有価証券評価損	0
計	12	計	3

(連結包括利益計算書関係)

## 1 その他の包括利益に係る組替調整額及び税効果額

	前連結会計年度 (自 平成30年4月1日 至 平成31年3月31日)	当連結会計年度 (自 平成31年4月1日 至 令和2年3月31日)
その他有価証券評価差額金		
当期発生額	1,322百万円	6,056百万円
組替調整額	0	2
税効果調整前	1,322	6,053
税効果額	406	1,852
その他有価証券評価差額金	916	4,201
繰延ヘッジ損益		
当期発生額	245	21
組替調整額	-	-
税効果調整前	245	21
税効果額	75	6
繰延ヘッジ損益	170	14
為替換算調整勘定		
当期発生額	651	22
組替調整額	75	-
税効果調整前	726	22
税効果額	-	-
為替換算調整勘定	726	22
退職給付に係る調整額		
当期発生額	1	210
組替調整額	25	38
税効果調整前	27	172
税効果額	15	30
退職給付に係る調整額	11	141
その他の包括利益合計	30	4,351

(連結株主資本等変動計算書関係)

前連結会計年度(自 平成30年4月1日 至 平成31年3月31日)

1 発行済株式の種類及び総数に関する事項

株式の種類	当連結会計年度 期首株式数(株)	当連結会計年度 増加株式数(株)	当連結会計年度 減少株式数(株)	当連結会計年度末 株式数(株)	摘要
普通株式	162,673,321	-	-	162,673,321	

2 自己株式の種類及び株式数に関する事項

株式の種類	当連結会計年度 期首株式数(株)	当連結会計年度 増加株式数(株)	当連結会計年度 減少株式数(株)	当連結会計年度末 株式数(株)	摘要
普通株式	131,601	2,033,555	70,852	2,094,304	(注) 1、2

(注) 1 普通株式の増加は、単元未満株式の買取り16,755株、平成30年5月14日開催の取締役会決議による自己株式の取得2,016,800株によるものです。

2 普通株式の減少は、単元未満株式の買増請求による売渡し1,207株、平成30年7月27日開催の取締役会決議による譲渡制限付株式報酬としての自己株式の処分69,645株によるものです。

3 配当に関する事項

(1) 配当金支払額

決議	株式の種類	配当金の総額 (百万円)	1株当たり 配当額(円)	基準日	効力発生日
平成30年6月28日 定時株主総会	普通株式	2,925	18.00	平成30年3月31日	平成30年6月29日

(2) 基準日が当連結会計年度に属する配当のうち、配当の効力発生日が翌連結会計年度となるもの

決議	株式の種類	配当金 の総額 (百万円)	配当の 原資	1株当たり 配当額(円)	基準日	効力発生日
令和元年6月27日 定時株主総会	普通株式	3,853	利益 剰余金	24.00	平成31年3月31日	令和元年6月28日



当連結会計年度(自 平成31年4月1日 至 令和2年3月31日)

1 発行済株式の種類及び総数に関する事項

株式の種類	当連結会計年度 期首株式数(株)	当連結会計年度 増加株式数(株)	当連結会計年度 減少株式数(株)	当連結会計年度末 株式数(株)	摘要
普通株式	162,673,321	-	-	162,673,321	

2 自己株式の種類及び株式数に関する事項

株式の種類	当連結会計年度 期首株式数(株)	当連結会計年度 増加株式数(株)	当連結会計年度 減少株式数(株)	当連結会計年度末 株式数(株)	摘要
普通株式	2,094,304	2,695,089	140,793	4,648,600	(注) 1、2

(注) 1 普通株式の増加は、単元未満株式の買取り6,689株、令和元年5月10日開催の取締役会決議による自己株式の取得800,000株及び令和元年8月7日開催の取締役会決議による自己株式の取得1,888,400株によるものです。

2 普通株式の減少は、単元未満株式の買増請求による売渡し562株、令和元年8月8日開催の取締役会決議による譲渡制限付株式報酬としての自己株式の処分140,231株によるものです。

3 配当に関する事項

(1) 配当金支払額

決議	株式の種類	配当金の総額 (百万円)	1株当たり 配当額(円)	基準日	効力発生日
令和元年6月27日 定時株主総会	普通株式	3,853	24.00	平成31年3月31日	令和元年6月28日

(2) 基準日が当連結会計年度に属する配当のうち、配当の効力発生日が翌連結会計年度となるもの

決議	株式の種類	配当金 の総額 (百万円)	配当の 原資	1株当たり 配当額(円)	基準日	効力発生日
令和2年6月26日 定時株主総会	普通株式	3,792	利益 剰余金	24.00	令和2年3月31日	令和2年6月29日

(連結キャッシュ・フロー計算書関係)

1 現金及び現金同等物の期末残高と連結貸借対照表に掲記されている科目の金額との関係

	前連結会計年度 (自 平成30年4月1日 至 平成31年3月31日)	当連結会計年度 (自 平成31年4月1日 至 令和2年3月31日)
現金預金勘定	74,319百万円	53,495百万円
預入期間が3ヶ月を超える定期預金等	7,888	7,652
現金及び現金同等物	66,430	45,842

(金融商品関係)

1 金融商品の状況に関する事項

(1) 金融商品に対する取組方針

当社グループは、資金運用については短期的な預金等に限定し、銀行等の金融機関からの借入により資金を調達しています。また、デリバティブについては、為替変動リスク及び金利変動リスクを軽減するために利用し、投機的な取引は行わない方針です。

(2) 金融商品の内容及びそのリスク並びにリスク管理体制

営業債権である受取手形・完成工事未収入金等は、顧客の信用リスクに晒されています。また、投資有価証券は主として株式であり、市場価格の変動リスクに晒されています。

信用リスク（取引先の契約不履行等に係るリスク）の管理

当社は、与信・債権管理プログラムに則り、受取手形・完成工事未収入金等について取引先の状況を定期的にモニタリングし、取引先ごとに支払期日及び債権残高の管理を行っています。これにより、財務状況の悪化等による回収懸念の早期把握や回収不能リスクの低減を図っています。連結子会社についても、当社の与信・債権管理プログラムに準じて、同様の管理を行っています。

満期保有目的の債券は格付の高い債券のみを対象としているため、信用リスクは僅少です。

市場リスク（為替や金利等の変動リスク）の管理

当社及び一部の連結子会社は外貨建ての営業債権を有していますが、恒常的に同じ外貨建ての同程度の営業債務残高があるため、為替の変動リスクは僅少であり、また、当社は為替予約を利用してヘッジしています。

借入金の用途は運転資金であり、適時に資金繰計画を作成・更新することにより管理しています。

デリバティブ取引は外貨建ての金銭債務に係る為替の変動リスクに対するヘッジを目的とした為替予約取引、借入金に係る支払金利の変動リスクに対するヘッジを目的とした金利スワップ取引です。なお、デリバティブ取引については、社内規定に従って行っており、また、デリバティブの利用にあたっては、信用リスクを軽減するために、格付の高い金融機関とのみ取引を行っています。

なお、ヘッジ会計の方法については、「連結財務諸表作成のための基本となる重要な事項」の「4 会計方針に関する事項 (6) 重要なヘッジ会計の方法」に記載しています。

(3) 金融商品の時価等に関する事項についての補足説明

金融商品の時価には、市場価格に基づく価額のほか、市場価格がない場合には合理的に算定された価額が含まれています。当該価額の算定においては変動要因を織り込んでいるため、異なる前提条件等を採用することにより、当該価額が変動することもあります。

また、「デリバティブ取引関係」注記におけるデリバティブ取引に関する契約額等については、その金額自体がデリバティブ取引に係る市場リスクを示すものではありません。

## 2 金融商品の時価等に関する事項

連結貸借対照表計上額、時価及びこれらの差額については次のとおりです。なお、時価を把握することが極めて困難と認められるものは、次表には含めていません（注2）参照。

前連結会計年度（平成31年3月31日）

	連結貸借対照表 計上額 (百万円)	時価 (百万円)	差額 (百万円)
(1) 現金預金	74,319	74,319	-
(2) 受取手形・完成工事未収入金等	166,875	166,858	17
(3) 有価証券及び投資有価証券	17,276	17,281	4
満期保有目的の債券	274	279	4
其他有価証券	17,001	17,001	-
資産計	258,471	258,459	12
(1) 支払手形・工事未払金等	98,496	98,496	-
(2) 電子記録債務	32,103	32,103	-
(3) 短期借入金	1,777	1,760	17
(4) 長期借入金	29,842	29,150	691
負債計	162,219	161,510	708
デリバティブ取引(*)	(246)	(246)	-

(\*) デリバティブ取引によって生じた正味の債権・債務は純額で表示しており、合計で正味の債務となる場合については、( )書きで表示しています。

当連結会計年度（令和2年3月31日）

	連結貸借対照表 計上額 (百万円)	時価 (百万円)	差額 (百万円)
(1) 現金預金	53,495	53,495	-
(2) 受取手形・完成工事未収入金等	200,794	200,764	29
(3) 有価証券及び投資有価証券	11,581	11,584	2
満期保有目的の債券	162	164	2
其他有価証券	11,419	11,419	-
資産計	265,872	265,844	27
(1) 支払手形・工事未払金等	103,870	103,870	-
(2) 電子記録債務	32,568	32,568	-
(3) 短期借入金	11,511	11,378	133
(4) 長期借入金	28,330	28,185	145
負債計	176,281	176,002	278
デリバティブ取引(*)	(224)	(224)	-

(\*) デリバティブ取引によって生じた正味の債権・債務は純額で表示しており、合計で正味の債務となる場合については、( )書きで表示しています。

(注1) 金融商品の時価の算定方法並びに有価証券及びデリバティブ取引に関する事項

資 産

(1) 現金預金

預金は全て短期であるため、時価は帳簿価額と近似していることから、当該帳簿価額によっています。

(2) 受取手形・完成工事未収入金等

これらの時価は、一定の期間ごとに区分した債権ごとに、信用リスクを加味した将来キャッシュ・フローを国債の利回り等適切な指標で割り引いた現在価値によっています。

(3) 有価証券及び投資有価証券

これらの時価について、株式は取引所の価格によっており、債券は取引金融機関から提示された価格によっています。

また、有価証券について定められた注記事項は、「有価証券関係」に記載しています。

負 債

(1) 支払手形・工事未払金等及び (2) 電子記録債務

これらは営業債務であり、そのほとんどが1年以内で決済されるため、時価は帳簿価額にほぼ等しいことから、当該帳簿価額によっています。

(3) 短期借入金

短期借入金に含まれる1年以内返済予定の長期借入金に関しては(4)長期借入金と同様な方法にて時価を算定しています。また、その他の短期借入金は短期間で決済されるため、時価は帳簿価額にほぼ等しいことから、当該帳簿価額によっています。

(4) 長期借入金

これらの時価については、元利金の合計額を、新規に同様の借入を行った場合に想定される利率で割り引いた現在価値により算定しています。金利スワップの特例処理の対象とされている変動金利による長期借入金は、当該金利スワップと一体として処理された元利金の合計額を、同様の新規借入を行った場合に適用される合理的に見積られる利率で割り引いて算定する方法によっています。

デリバティブ取引

「デリバティブ取引関係」に記載しています。

(注2) 時価を把握することが極めて困難と認められる金融商品の連結貸借対照表計上額

区分	前連結会計年度 (平成31年3月31日)	当連結会計年度 (令和2年3月31日)
非上場株式(百万円)	4,535	4,288

これらについては、市場価格がなく、時価を把握することが極めて困難と認められることから、「(3)有価証券及び投資有価証券」には含めていません。

(注3) 金銭債権及び満期のある有価証券の連結決算日後の償還予定額

前連結会計年度(平成31年3月31日)

	1年以内 (百万円)	1年超5年以内 (百万円)	5年超10年以内 (百万円)	10年超 (百万円)
預金	74,302	-	-	-
受取手形・完成工事未収入金等	154,199	12,676	-	-
有価証券及び投資有価証券 満期保有目的の債券(国債)	113	161	-	-
合計	228,615	12,837	-	-

当連結会計年度(令和2年3月31日)

	1年以内 (百万円)	1年超5年以内 (百万円)	5年超10年以内 (百万円)	10年超 (百万円)
預金	53,490	-	-	-
受取手形・完成工事未収入金等	192,156	8,637	-	-
有価証券及び投資有価証券 満期保有目的の債券(国債)	45	116	-	-
合計	245,693	8,753	-	-

(注4) 短期借入金及び長期借入金の連結決算日後の返済予定額

前連結会計年度(平成31年3月31日)

	1年以内 (百万円)	1年超 2年以内 (百万円)	2年超 3年以内 (百万円)	3年超 4年以内 (百万円)	4年超 5年以内 (百万円)	5年超 (百万円)
短期借入金	266	-	-	-	-	-
長期借入金	1,511	11,511	6,012	512	9,262	2,543
合計	1,777	11,511	6,012	512	9,262	2,543

当連結会計年度(令和2年3月31日)

	1年以内 (百万円)	1年超 2年以内 (百万円)	2年超 3年以内 (百万円)	3年超 4年以内 (百万円)	4年超 5年以内 (百万円)	5年超 (百万円)
長期借入金	11,511	6,012	512	9,262	12	12,530
合計	11,511	6,012	512	9,262	12	12,530

(有価証券関係)

## 1 満期保有目的の債券

前連結会計年度(平成31年3月31日)

種類	連結貸借対照表計上額 (百万円)	時価 (百万円)	差額 (百万円)
時価が連結貸借対照表計上額を 超えるもの 国債	274	279	4

当連結会計年度(令和2年3月31日)

種類	連結貸借対照表計上額 (百万円)	時価 (百万円)	差額 (百万円)
時価が連結貸借対照表計上額を 超えるもの 国債	162	164	2

## 2 その他有価証券

前連結会計年度(平成31年3月31日)

種類	連結貸借対照表計上額 (百万円)	取得原価 (百万円)	差額 (百万円)
連結貸借対照表計上額が取得原 価を超えるもの 株式	13,693	10,591	3,101
連結貸借対照表計上額が取得原 価を超えないもの 株式	3,307	3,618	310
合計	17,001	14,210	2,791

当連結会計年度(令和2年3月31日)

種類	連結貸借対照表計上額 (百万円)	取得原価 (百万円)	差額 (百万円)
連結貸借対照表計上額が取得原 価を超えるもの 株式	3,021	1,674	1,346
連結貸借対照表計上額が取得原 価を超えないもの 株式	8,397	13,007	4,609
合計	11,419	14,682	3,262

## 3 売却したその他有価証券

前連結会計年度(自平成30年4月1日至平成31年3月31日)

種類	売却額 (百万円)	売却益の合計額 (百万円)	売却損の合計額 (百万円)
株式	490	325	0

当連結会計年度(自平成31年4月1日至令和2年3月31日)

種類	売却額 (百万円)	売却益の合計額 (百万円)	売却損の合計額 (百万円)
株式	27	0	3

(デリバティブ取引関係)

## 1 ヘッジ会計が適用されているデリバティブ取引

## (1) 通貨関連

前連結会計年度(平成31年3月31日)

該当事項はありません。

当連結会計年度(令和2年3月31日)

該当事項はありません。

## (2) 金利関連

前連結会計年度(平成31年3月31日)

ヘッジ会計の方法	取引の種類	主なヘッジ対象	契約額等 (百万円)	うち1年超 (百万円)	時価 (百万円)
原則的 処理方法	金利スワップ取引 支払固定・受取変動	長期借入金	7,500	7,500	139
	支払固定・受取変動		2,500	2,500	106
合計			10,000	10,000	246

(注) 時価の算定方法 取引金融機関から提示された価格等に基づいて算定しています。

当連結会計年度(令和2年3月31日)

ヘッジ会計の方法	取引の種類	主なヘッジ対象	契約額等 (百万円)	うち1年超 (百万円)	時価 (百万円)
原則的 処理方法	金利スワップ取引 支払固定・受取変動	長期借入金	7,500	7,500	109
	支払固定・受取変動		2,500	2,500	114
合計			10,000	10,000	224

(注) 時価の算定方法 取引金融機関から提示された価格等に基づいて算定しています。

ヘッジ会計の方法	取引の種類	主なヘッジ対象	契約額等 (百万円)	うち1年超 (百万円)	時価 (百万円)
金利スワップ の特例処理	金利スワップ取引 支払固定・受取変動	長期借入金	6,000	6,000	(注)
	支払固定・受取変動		4,000	4,000	(注)
合計			10,000	10,000	

(注) 金利スワップの特例処理によるものは、ヘッジ対象とされている長期借入金と一体として処理されているため、その時価は、当該長期借入金の時価に含めて記載しています。

## (退職給付関係)

## 1 採用している退職給付制度の概要

当社及び連結子会社は、従業員の退職給付に充てるため、積立型、非積立型の確定給付制度及び確定拠出制度を採用しています。

確定給付制度として、確定給付企業年金制度及び退職一時金制度を、一部の国内連結子会社は、中小企業退職金共済制度を採用しており、一部の在外連結子会社については退職給付信託を設定しています。当社及び一部の連結子会社は、確定拠出型の制度として、確定拠出年金制度を設けています。なお、当社の一部及び一部の連結子会社が有する確定給付企業年金制度及び退職一時金制度は、簡便法により退職給付に係る負債及び退職給付費用を計算しています。

## 2 確定給付制度

## (1) 退職給付債務の期首残高と期末残高の調整表(簡便法を適用した制度を除く。)

	前連結会計年度	当連結会計年度
	(自 平成30年4月1日 至 平成31年3月31日)	(自 平成31年4月1日 至 令和2年3月31日)
退職給付債務の期首残高	16,929百万円	16,116百万円
勤務費用	866	866
利息費用	72	67
数理計算上の差異の発生額	6	214
退職給付の支払額	1,714	1,145
外貨換算の影響による増減額	31	0
退職給付債務の期末残高	16,116	16,120

## (2) 年金資産の期首残高と期末残高の調整表(簡便法を適用した制度を除く。)

	前連結会計年度	当連結会計年度
	(自 平成30年4月1日 至 平成31年3月31日)	(自 平成31年4月1日 至 令和2年3月31日)
年金資産の期首残高	52百万円	44百万円
期待運用収益	3	4
数理計算上の差異の発生額	4	3
退職給付の支払額	3	8
外貨換算の影響による増減額	3	0
年金資産の期末残高	44	45

## (3) 簡便法を適用した制度の、退職給付に係る負債の期首残高と期末残高の調整表

	前連結会計年度	当連結会計年度
	(自 平成30年4月1日 至 平成31年3月31日)	(自 平成31年4月1日 至 令和2年3月31日)
退職給付に係る負債の期首残高	1,354百万円	1,404百万円
退職給付費用	120	122
退職給付の支払額	57	45
制度への拠出額	13	15
退職給付に係る負債の期末残高	1,404	1,466



## (4) 退職給付債務及び年金資産の期末残高と連結貸借対照表に計上された退職給付に係る負債及び退職給付に係る資産の調整表

	前連結会計年度 (平成31年3月31日)	当連結会計年度 (令和2年3月31日)
積立型制度の退職給付債務	345百万円	415百万円
年金資産	182	194
	163	221
非積立型制度の退職給付債務	17,312	17,319
連結貸借対照表に計上された負債と資産の純額	17,475	17,540
退職給付に係る負債	17,475百万円	17,540百万円
退職給付に係る資産	-	-
連結貸借対照表に計上された負債と資産の純額	17,475	17,540

(注) 簡便法を適用した制度を含みます。

## (5) 退職給付費用及びその内訳項目の金額

	前連結会計年度 (自 平成30年4月1日 至 平成31年3月31日)	当連結会計年度 (自 平成31年4月1日 至 令和2年3月31日)
勤務費用	866百万円	866百万円
利息費用	72	67
期待運用収益	3	4
数理計算上の差異の費用処理額	385	398
過去勤務費用の費用処理額	360	360
簡便法で計算した退職給付費用	120	122
確定給付制度に係る退職給付費用	1,081	1,090

## (6) 退職給付に係る調整額

退職給付に係る調整額に計上した項目(税効果控除前)の内訳は次のとおりです。

	前連結会計年度 (自 平成30年4月1日 至 平成31年3月31日)	当連結会計年度 (自 平成31年4月1日 至 令和2年3月31日)
数理計算上の差異	387百万円	187百万円
過去勤務費用	360	360
合計	27	172

## (7) 退職給付に係る調整累計額

退職給付に係る調整累計額に計上した項目(税効果控除前)の内訳は次のとおりです。

	前連結会計年度 (平成31年3月31日)	当連結会計年度 (令和2年3月31日)
未認識数理計算上の差異	1,940百万円	1,752百万円
未認識過去勤務費用	1,224	864
合計	716	888

## (8) 年金資産に関する事項

## 年金資産の主な内訳

年金資産合計に対する主な分類ごとの比率は、次のとおりです。

	前連結会計年度 (平成31年3月31日)	当連結会計年度 (令和2年3月31日)
債券	93%	98%
その他	7	2
合計	100	100

## 長期期待運用収益率の設定方法

年金資産の長期期待運用収益率を決定するため、現在及び予想される年金資産の配分と、年金資産を構成する多様な資産からの現在及び将来期待される長期の収益率を考慮しています。

## (9) 数理計算上の計算基礎に関する事項

## 主要な数理計算上の計算基礎

	前連結会計年度 (自 平成30年4月1日 至 平成31年3月31日)	当連結会計年度 (自 平成31年4月1日 至 令和2年3月31日)
割引率	主として 0.3%	主として 0.3%
長期期待運用収益率	5.8	7.6
予想昇給率	主として 4.7	主として 4.7

## 3 確定拠出制度

## 当社及び連結子会社の確定拠出制度への要拠出額

前連結会計年度 (自 平成30年4月1日 至 平成31年3月31日)	当連結会計年度 (自 平成31年4月1日 至 令和2年3月31日)
792百万円	779百万円

## (税効果会計関係)

## 1 繰延税金資産及び繰延税金負債の発生の主な原因別の内訳

	前連結会計年度 (平成31年3月31日)	当連結会計年度 (令和2年3月31日)
<b>繰延税金資産</b>		
退職給付に係る負債否認額	5,360百万円	5,379百万円
未払債務否認額	3,521	3,445
減損損失	1,062	1,016
投資有価証券評価損	8	998
その他	2,054	2,225
繰延税金資産小計	12,008	13,066
評価性引当額	7,070	7,314
繰延税金資産合計	4,938	5,751
<b>繰延税金負債</b>		
在外連結子会社の留保利益	375	428
その他有価証券評価差額金	855	0
その他	27	34
繰延税金負債合計	1,258	463
繰延税金資産の純額	3,679	5,288

## 2 法定実効税率と税効果会計適用後の法人税等の負担率との差異の原因となった主な項目別の内訳

当連結会計年度は、法定実効税率と税効果会計適用後の法人税等の負担率との間の差異が法定実効税率の100分の5以下であるため注記を省略しています。

(セグメント情報等)

【セグメント情報】

1 報告セグメントの概要

当社の報告セグメントは、当社の構成単位のうち分離された財務情報が入手可能であり、取締役会が、経営資源の配分の決定及び業績を評価するために、定期的に検討を行う対象となっているものです。

当社は本社に土木本部、建築本部を置き、それぞれ「土木工事」「建築工事」について戦略を立案し事業活動を行っています。

したがって、当社は、当該本部を基礎としたセグメントから構成されており、「土木工事」「建築工事」の2つを報告セグメントとしています。

「土木工事」はPC橋梁等の主に官公庁発注の工事を施工しています。「建築工事」は超高層住宅等の主に民間企業発注の工事を施工しています。

2 報告セグメントごとの売上高、利益又は損失、資産、負債その他の項目の金額の算定方法

報告されている事業セグメントの会計処理の方法は、「連結財務諸表作成のための基本となる重要な事項」における記載と概ね同一です。

報告セグメントの利益は、連結損益計算書の売上総利益ベースの数値です。

また、セグメント間の内部売上高は、第三者間取引価格に基づいています。

なお、当社では、事業セグメントへの資産の配分は行っていません。

3 報告セグメントごとの売上高、利益又は損失、資産、負債その他の項目の金額に関する情報

前連結会計年度(自平成30年4月1日至平成31年3月31日)

(単位:百万円)

	報告セグメント			その他 (注)1	合計	調整額 (注)2	連結財務 諸表計上額 (注)3
	土木工事	建築工事	計				
売上高							
外部顧客への売上高	168,109	279,775	447,884	873	448,758	-	448,758
セグメント間の内部 売上高又は振替高	792	32	825	72	897	897	-
計	168,901	279,808	448,709	946	449,655	897	448,758
セグメント利益	23,580	27,211	50,791	346	51,138	89	51,049

(注)1 「その他」の区分は報告セグメントに含まれていない事業セグメントであり、太陽光発電事業、老人介護施設の運営及び保険代理店業を含んでいます。

2 セグメント利益の調整額は、セグメント間取引消去です。

3 セグメント利益は、連結損益計算書の売上総利益と調整を行っています。

当連結会計年度(自平成31年4月1日至令和2年3月31日)

(単位:百万円)

	報告セグメント			その他 (注)1	合計	調整額 (注)2	連結財務 諸表計上額 (注)3
	土木工事	建築工事	計				
売上高							
外部顧客への売上高	176,594	294,776	471,371	1,031	472,402	-	472,402
セグメント間の内部 売上高又は振替高	617	-	617	82	700	700	-
計	177,212	294,776	471,988	1,114	473,102	700	472,402
セグメント利益	22,265	25,074	47,340	386	47,726	57	47,669

(注)1 「その他」の区分は報告セグメントに含まれていない事業セグメントであり、太陽光発電事業及びその付帯事業、老人介護施設の運営及び保険代理店業を含んでいます。

2 セグメント利益の調整額は、セグメント間取引消去です。

3 セグメント利益は、連結損益計算書の売上総利益と調整を行っています。

【関連情報】

前連結会計年度（自 平成30年4月1日 至 平成31年3月31日）

1 製品及びサービスごとの情報

セグメント情報に同様の情報を開示しているため、記載を省略しています。

2 地域ごとの情報

(1) 売上高

(単位：百万円)

日本	アジア	その他	合計
384,728	55,324	8,706	448,758

(注) 売上高は顧客の所在地を基礎とし、国又は地域に分類しています。

(2) 有形固定資産

本邦に所在している有形固定資産の金額が連結貸借対照表の有形固定資産の金額の90%を超えるため、記載していません。

3 主要な顧客ごとの情報

外部顧客への売上高のうち、連結損益計算書の売上高の10%以上を占める相手先がないため、記載していません。

当連結会計年度（自 平成31年4月1日 至 令和2年3月31日）

1 製品及びサービスごとの情報

セグメント情報に同様の情報を開示しているため、記載を省略しています。

2 地域ごとの情報

(1) 売上高

(単位：百万円)

日本	アジア	その他	合計
401,065	67,075	4,260	472,402

(注) 売上高は顧客の所在地を基礎とし、国又は地域に分類しています。

(2) 有形固定資産

本邦に所在している有形固定資産の金額が連結貸借対照表の有形固定資産の金額の90%を超えるため、記載していません。

3 主要な顧客ごとの情報

外部顧客への売上高のうち、連結損益計算書の売上高の10%以上を占める相手先がないため、記載していません。

【報告セグメントごとの固定資産の減損損失に関する情報】

前連結会計年度（自 平成30年4月1日 至 平成31年3月31日）

減損損失 794百万円

（注）1 内訳は、老人介護施設794百万円です。

2 減損損失は、事業セグメントには配分していません。

当連結会計年度（自 平成31年4月1日 至 令和2年3月31日）

該当事項はありません。

【報告セグメントごとののれんの償却額及び未償却残高に関する情報】

前連結会計年度（自 平成30年4月1日 至 平成31年3月31日）

該当事項はありません。

当連結会計年度（自 平成31年4月1日 至 令和2年3月31日）

該当事項はありません。

【報告セグメントごとの負ののれん発生益に関する情報】

前連結会計年度（自 平成30年4月1日 至 平成31年3月31日）

該当事項はありません。

当連結会計年度（自 平成31年4月1日 至 令和2年3月31日）

該当事項はありません。

【関連当事者情報】

1 関連当事者との取引

連結財務諸表提出会社と関連当事者との取引

連結財務諸表提出会社の関連会社

前連結会計年度（自 平成30年4月1日 至 平成31年3月31日）

種類	会社等の名称	所在地	資本金 又は 出資金 (百万円)	事業の 内容	議決権等 の所有 (被所有) 割合(%)	関連当事者 との関係	取引の内容	取引金額 (百万円)	科目	期末残高 (百万円)
関連会社	吉井企画(株)	愛媛県 松山市	10	不動産の 売買・管理	所有 直接30%	資金貸付及 び保証 役員の兼任	長期営業外 未収入金	-	長期営業外 未収入金	2,918
							長期未払金	-	長期未払金	2,339

- (注) 1 取引の内容については、同社に対する求償金額、金融機関に対する保証履行金額を表示しています。  
2 上記債権に対し、貸倒引当金2,889百万円を計上しています。  
3 取引金額には消費税等が含まれておらず、期末残高には消費税等が含まれています。

当連結会計年度（自 平成31年4月1日 至 令和2年3月31日）

種類	会社等の名称	所在地	資本金 又は 出資金 (百万円)	事業の 内容	議決権等 の所有 (被所有) 割合(%)	関連当事者 との関係	取引の内容	取引金額 (百万円)	科目	期末残高 (百万円)
関連会社	吉井企画(株)	愛媛県 松山市	10	不動産の 売買・管理	所有 直接30%	資金貸付及 び保証 役員の兼任	長期営業外 未収入金	-	長期営業外 未収入金	2,918
							長期未払金	-	長期未払金	2,339

- (注) 1 取引の内容については、同社に対する求償金額、金融機関に対する保証履行金額を表示しています。  
2 上記債権に対し、貸倒引当金2,889百万円を計上しています。  
3 取引金額には消費税等が含まれておらず、期末残高には消費税等が含まれています。

2 親会社又は重要な関連会社に関する注記

(1) 親会社情報

該当事項はありません。

(2) 重要な関連会社の要約財務情報

該当事項はありません。

## (1株当たり情報)

	前連結会計年度 (自 平成30年4月1日 至 平成31年3月31日)	当連結会計年度 (自 平成31年4月1日 至 令和2年3月31日)
1株当たり純資産額	564.19円	605.63円
1株当たり当期純利益	117.03円	97.89円

(注) 1 潜在株式調整後1株当たり当期純利益については、潜在株式が存在しないため記載していません。

2 1株当たり当期純利益の算定上の基礎は、以下のとおりです。

	前連結会計年度 (自 平成30年4月1日 至 平成31年3月31日)	当連結会計年度 (自 平成31年4月1日 至 令和2年3月31日)
親会社株主に帰属する当期純利益 (百万円)	18,828	15,550
普通株主に帰属しない金額 (百万円)	-	-
普通株式に係る親会社株主に帰属する当期純利益 (百万円)	18,828	15,550
普通株式の期中平均株式数 (千株)	160,886	158,867

3 1株当たり純資産額の算定上の基礎は、以下のとおりです。

	前連結会計年度 (平成31年3月31日)	当連結会計年度 (令和2年3月31日)
純資産の部の合計額 (百万円)	97,953	102,443
純資産の部の合計額から 控除する金額 (百万円)	7,357	6,738
(うち非支配株主持分) (百万円)	(7,357)	(6,738)
普通株式に係る期末の 純資産額 (百万円)	90,596	95,704
1株当たり純資産額の算定に用いられた 期末の普通株式の数 (千株)	160,579	158,024



(重要な後発事象)

取得による企業結合

当社は、令和2年5月13日開催の取締役会において、株式会社三井E&S鉄構エンジニアリング（以下、「MSE」）の株式を保有する株式会社三井E&Sホールディングス（以下、「MES」）との間で、MSEの株式の70%分を取得し子会社化することに関して、基本合意書を締結することを決議し、同日、締結いたしました。

また、本件株式取得に伴い、MSEの子会社であるドーピー建設工業株式会社（以下、「DPS」）が当社の孫会社になります。

なお、当社とMESは、基本合意書の規定に基づき最終契約書を締結し、当該最終契約書に従って本件株式譲渡を実行する予定です。

1. 企業結合の概要

(1) 被取得企業の名称及びその事業の内容

被取得企業の名称	株式会社三井E&S鉄構エンジニアリング
事業の内容	橋梁事業、橋梁保全事業、沿岸事業 他

(2) 企業結合を行った主な理由

当社は、「中期経営計画 2019-2021」において、テーマを「変革の加速」と定め、変化する環境に柔軟に対応し、企業競争力の強化と企業価値の創造に向けた変革を加速させるべく、(1) 建設生産プロセスの変革 (2) 海外事業の強化 (3) 事業領域の拡大を基本方針とした施策を実施しています。

本件株式取得につきましては、鋼構造物分野進出への足掛かりとなり、プレストレスト・コンクリートと鋼橋の設計施工に対する総合的な対応が可能になると考えています。大規模更新や海外における事業拡大も見込まれ、MSE及びDPSの保有する技術の活用や営業拠点・生産拠点及び施工管理体制の効率化による生産性の向上が見込めるなど、当社中期経営計画の基本方針と合致する投資効果が期待出来ると判断いたしました。また、当社及びグループ会社が保有するリソースの活用により、同社における更なる企業価値の向上が期待できることから、当社グループの土木事業戦略にもたらすメリットは非常に大きいものと判断し、本件株式を取得する旨の基本合意書を締結いたしました。

(3) 企業結合日

令和2年10月1日（予定）

(4) 企業結合の法的形式

株式取得

(5) 結合後企業の名称

現時点では確定していません。

(6) 取得する議決権比率

70%

(7) 取得企業を決定するに至った主な根拠

当社が現金を対価として株式を取得することによりです。

2. 被取得企業の取得原価及び対価の種類ごとの内訳

先方との取り決めにより非開示としています。

3. 主要な取得関連費用の内容及び金額

現時点では確定していません。

4. 企業結合日に受け入れた資産及び引き受けた負債の額並びにその主な内訳

現時点では確定していません。

5. 発生したのれんの金額、発生原因、償却方法及び償却期間

現時点では確定していません。

【連結附属明細表】

【社債明細表】

該当事項はありません。

【借入金等明細表】

区分	当期首残高 (百万円)	当期末残高 (百万円)	平均利率 (%)	返済期限
短期借入金	266	-	-	-
1年以内に返済予定の長期借入金	1,511	11,511	1.3	-
1年以内に返済予定のリース債務	350	408	-	-
長期借入金（1年以内に返済予定のものを除く。）	29,842	28,330	1.4	令和3年4月～ 令和11年3月
リース債務（1年以内に返済予定のものを除く。）	687	634	-	令和3年4月～ 令和7年2月
その他有利子負債				
従業員預り金	2,982	3,415	1.0	-
合計	35,640	44,301	-	-

- (注) 1 「平均利率」については期末残高に対する加重平均法により算出しています。  
 なお、リース債務の「平均利率」については、主にリース料総額に含まれる利息相当額を定額法により各連結会計年度に配分しているため、記載していません。
- 2 長期借入金、リース債務（1年以内に返済予定のものを除く。）の連結決算日後5年内における返済予定額は以下のとおりです。

	1年超2年以内 (百万円)	2年超3年以内 (百万円)	3年超4年以内 (百万円)	4年超5年以内 (百万円)
長期借入金	6,012	512	9,262	12
リース債務	315	210	87	21

- 3 その他有利子負債は、連結貸借対照表上は流動負債「その他」として表示しています。

【資産除去債務明細表】

連結財務諸表規則第92条の2第1項により記載を省略しました。

(2) 【その他】

当連結会計年度における四半期情報等

(累計期間)	第1四半期	第2四半期	第3四半期	当連結会計年度
売上高 (百万円)	98,383	211,006	332,798	472,402
税金等調整前 四半期(当期)純利益 (百万円)	4,447	11,909	17,488	23,738
親会社株主に帰属する 四半期(当期)純利益 (百万円)	2,876	7,923	11,598	15,550
1株当たり 四半期(当期)純利益 (円)	17.95	49.61	72.88	97.89

(会計期間)	第1四半期	第2四半期	第3四半期	第4四半期
1株当たり四半期純利益 (円)	17.95	31.72	23.25	25.01

重要な訴訟事件等

「第2 事業の状況 1 経営方針、経営環境及び対処すべき課題等 (3) 会社の対処すべき課題」に記載しています。

## 2 【財務諸表等】

## (1) 【財務諸表】

## 【貸借対照表】

(単位：百万円)

	前事業年度 (平成31年3月31日)	当事業年度 (令和2年3月31日)
<b>資産の部</b>		
流動資産		
現金預金	45,308	20,387
受取手形	4 1,074	288
完成工事未収入金	143,619	176,827
有価証券	113	45
未成工事支出金	18,321	22,913
その他	18,465	16,776
貸倒引当金	20	20
流動資産合計	226,883	237,218
固定資産		
有形固定資産		
建物	4,734	4,823
減価償却累計額	3,499	3,582
建物(純額)	2 1,234	2 1,241
構築物	796	797
減価償却累計額	685	696
構築物(純額)	2 111	2 100
機械及び装置	3,200	3,751
減価償却累計額	2,104	2,198
機械及び装置(純額)	1,096	1,553
車両運搬具	311	278
減価償却累計額	251	239
車両運搬具(純額)	60	39
工具、器具及び備品	3,883	4,236
減価償却累計額	3,212	3,485
工具、器具及び備品(純額)	670	751
土地	2 5,328	2 5,328
建設仮勘定	11	110
有形固定資産合計	8,513	9,125
無形固定資産		
投資その他の資産		
投資有価証券	20,464	14,841
関係会社株式	2 4,241	2 6,071
関係会社出資金	478	397
長期貸付金	73	73
従業員に対する長期貸付金	442	416
関係会社長期貸付金	6,443	6,831
長期前払費用	28	57
繰延税金資産	2,294	3,984
その他	7,832	7,946
貸倒引当金	4,611	4,667
投資その他の資産合計	37,689	35,953
固定資産合計	47,837	46,982
資産合計	274,721	284,200

(単位：百万円)

	前事業年度 (平成31年3月31日)	当事業年度 (令和2年3月31日)
<b>負債の部</b>		
流動負債		
支払手形	1 11,350	1 9,516
電子記録債務	1 24,354	1 23,818
工事未払金	1 69,542	1 76,789
短期借入金	5 1,500	5 11,500
リース債務	157	180
未払法人税等	3,767	2,813
未成工事受入金	19,043	13,847
完成工事補償引当金	866	761
工事損失引当金	248	278
関係会社事業損失引当金	750	670
偶発損失引当金	2,159	2,159
その他	20,805	19,591
流動負債合計	154,545	161,926
固定負債		
長期借入金	5 29,750	5 28,250
リース債務	265	297
退職給付引当金	13,538	13,409
その他	2,666	2,660
固定負債合計	46,220	44,617
負債合計	200,766	206,543
<b>純資産の部</b>		
株主資本		
資本金	12,003	12,003
資本剰余金		
その他資本剰余金	397	382
資本剰余金合計	397	382
利益剰余金		
利益準備金	883	1,268
その他利益剰余金		
繰越利益剰余金	60,619	69,535
利益剰余金合計	61,503	70,804
自己株式	1,716	3,118
株主資本合計	72,188	80,072
評価・換算差額等		
その他有価証券評価差額金	1,937	2,258
繰延ヘッジ損益	170	156
評価・換算差額等合計	1,766	2,414
純資産合計	73,954	77,657
負債純資産合計	274,721	284,200

## 【損益計算書】

(単位：百万円)

	前事業年度 (自 平成30年 4月 1日 至 平成31年 3月31日)	当事業年度 (自 平成31年 4月 1日 至 令和 2年 3月31日)
<b>売上高</b>		
完成工事高	1 349,923	1 369,254
その他事業売上高	152	158
売上高合計	350,076	369,412
<b>売上原価</b>		
完成工事原価	310,014	333,845
その他事業売上原価	80	107
売上原価合計	310,095	333,953
<b>売上総利益</b>		
完成工事総利益	39,908	35,408
その他事業総利益	71	50
売上総利益合計	39,980	35,459
<b>販売費及び一般管理費</b>		
役員報酬	343	376
従業員給料手当	7,429	7,933
退職給付費用	483	483
法定福利費	1,121	1,165
福利厚生費	336	350
修繕維持費	61	68
事務用品費	476	458
通信交通費	1,108	1,072
動力用水光熱費	76	80
調査研究費	898	914
広告宣伝費	92	83
貸倒引当金繰入額	0	-
貸倒損失	193	0
交際費	247	237
寄付金	51	163
地代家賃	1,239	1,224
減価償却費	605	565
租税公課	447	470
保険料	172	155
雑費	940	1,049
販売費及び一般管理費合計	16,329	16,854
<b>営業利益</b>	23,650	18,605
<b>営業外収益</b>		
受取利息	385	221
受取配当金	2 930	2 1,275
保険配当金等	81	84
受取ロイヤリティー	2 821	2 387
その他	46	157
営業外収益合計	2,264	2,127
<b>営業外費用</b>		
支払利息	510	821
為替差損	86	523
融資関連手数料	54	245
関係会社事業損失引当金繰入額	3 717	-
その他	3 983	3 552
営業外費用合計	2,351	2,143
<b>経常利益</b>	23,564	18,588

(単位：百万円)

	前事業年度 (自 平成30年 4月 1日 至 平成31年 3月31日)	当事業年度 (自 平成31年 4月 1日 至 令和 2年 3月31日)
<b>特別利益</b>		
固定資産売却益	4 1	4 0
投資有価証券売却益	180	0
特別利益合計	181	0
<b>特別損失</b>		
固定資産処分損	5 10	5 10
関係会社株式等評価損	-	81
会員権評価損	12	-
関係会社清算損	7	-
その他	-	6 3
特別損失合計	30	95
税引前当期純利益	23,715	18,492
法人税、住民税及び事業税	5,929	5,182
法人税等調整額	1,019	155
法人税等合計	6,949	5,337
当期純利益	16,766	13,155

## 【完成工事原価報告書】

区分	注記 番号	前事業年度 (自 平成30年4月1日 至 平成31年3月31日)		当事業年度 (自 平成31年4月1日 至 令和2年3月31日)	
		金額(百万円)	構成比 (%)	金額(百万円)	構成比 (%)
材料費		56,381	18.2	60,012	18.0
労務費		3,019	1.0	3,216	1.0
(うち労務外注費)		(3,019)	(1.0)	(3,216)	(1.0)
外注費		198,725	64.1	216,658	64.9
経費		51,887	16.7	53,957	16.1
(うち人件費)		(19,731)	(6.4)	(20,391)	(6.1)
計		310,014	100	333,845	100

(注) 原価計算の方法は、個別原価計算です。

## 【その他事業売上原価報告書】

区分	注記 番号	前事業年度 (自 平成30年4月1日 至 平成31年3月31日)		当事業年度 (自 平成31年4月1日 至 令和2年3月31日)	
		金額(百万円)	構成比 (%)	金額(百万円)	構成比 (%)
経費		80	100.0	107	100.0
(うち人件費)		(0)	(0.4)	(0)	(0.3)
計		80	100	107	100

(注) 原価計算の方法は、個別原価計算です。

## 【株主資本等変動計算書】

前事業年度(自 平成30年4月1日 至 平成31年3月31日)

(単位：百万円)

	株主資本						株主資本合計
	資本金	資本剰余金		利益剰余金		自己株式	
		その他資本剰余金	利益準備金	その他利益剰余金 繰越利益剰余金	利益剰余金合計		
当期首残高	12,003	393	590	47,071	47,662	262	59,797
当期変動額							
剰余金の配当				2,925	2,925		2,925
剰余金の配当に伴う 利益準備金の積立			292	292	-		-
当期純利益				16,766	16,766		16,766
自己株式の取得						1,512	1,512
自己株式の処分		3				58	61
株主資本以外の項目の 当期変動額(純額)							
当期変動額合計	-	3	292	13,548	13,841	1,453	12,390
当期末残高	12,003	397	883	60,619	61,503	1,716	72,188

	評価・換算差額等			純資産合計
	その他有価証券 評価差額金	繰延ヘッジ損益	評価・換算 差額等合計	
当期首残高	1,010	0	1,010	60,807
当期変動額				
剰余金の配当				2,925
剰余金の配当に伴う 利益準備金の積立				-
当期純利益				16,766
自己株式の取得				1,512
自己株式の処分				61
株主資本以外の項目の 当期変動額(純額)	926	170	756	756
当期変動額合計	926	170	756	13,147
当期末残高	1,937	170	1,766	73,954



当事業年度(自 平成31年4月1日 至 令和2年3月31日)

(単位：百万円)

	株主資本						株主資本合計
	資本金	資本剰余金		利益剰余金		自己株式	
		その他資本 剰余金	利益準備金	その他利益 剰余金	利益剰余金合計		
				繰越利益剰余金			
当期首残高	12,003	397	883	60,619	61,503	1,716	72,188
当期変動額							
剰余金の配当				3,853	3,853		3,853
剰余金の配当に伴う利益 準備金の積立			385	385	-		-
当期純利益				13,155	13,155		13,155
自己株式の取得						1,501	1,501
自己株式の処分		15				98	83
株主資本以外の項目の 当期変動額(純額)							
当期変動額合計	-	15	385	8,915	9,301	1,402	7,884
当期末残高	12,003	382	1,268	69,535	70,804	3,118	80,072

	評価・換算差額等			純資産合計
	その他有価証券 評価差額金	繰延ヘッジ損益	評価・換算 差額等合計	
当期首残高	1,937	170	1,766	73,954
当期変動額				
剰余金の配当				3,853
剰余金の配当に伴う利益 準備金の積立				-
当期純利益				13,155
自己株式の取得				1,501
自己株式の処分				83
株主資本以外の項目の 当期変動額(純額)	4,196	14	4,181	4,181
当期変動額合計	4,196	14	4,181	3,702
当期末残高	2,258	156	2,414	77,657

【注記事項】

(重要な会計方針)

- 1 有価証券の評価基準及び評価方法
  - 満期保有目的の債券
    - 償却原価法（定額法）
  - 子会社株式及び関連会社株式
    - 移動平均法による原価法
  - その他有価証券
    - 時価のあるもの
      - 期末日の市場価格等に基づく時価法（評価差額は、全部純資産直入法により処理し、売却原価は移動平均法により算定）
    - 時価のないもの
      - 移動平均法による原価法
- 2 デリバティブの評価基準及び評価方法
  - デリバティブ
    - 時価法
- 3 たな卸資産の評価基準及び評価方法
  - 未成工事支出金
    - 個別法による原価法
  - 材料貯蔵品
    - 総平均法による原価法  
（貸借対照表価額は収益性の低下に基づく簿価切下げの方法により算定）
- 4 固定資産の減価償却の方法
  - 有形固定資産（リース資産を除く）
    - 定率法（ただし、平成10年4月1日以降に取得した建物（附属設備を除く）並びに平成28年4月1日以降に取得した建物附属設備及び構築物については定額法）
      - なお、耐用年数及び残存価額については、法人税法に規定する方法と同一の基準によっています。
  - 無形固定資産（リース資産を除く）
    - 定額法
      - なお、耐用年数については、法人税法に規定する方法と同一の基準によっています。
      - ただし、自社利用のソフトウェアについては、社内における利用可能期間（5年）に基づく定額法を採用しています。
  - リース資産
    - 所有権移転外ファイナンス・リース取引に係るリース資産
      - リース期間を耐用年数とし、残存価額を零とする定額法を採用しています。
  - 長期前払費用
    - 定額法
      - なお、耐用年数については、法人税法に規定する方法と同一の基準によっています。
- 5 引当金の計上基準
  - 貸倒引当金
    - 売上債権、貸付金等の貸倒による損失に備えるため、一般債権については貸倒実績率により、貸倒懸念債権等特定の債権については個別に回収可能性を検討し、回収不能見込額を計上しています。
  - 完成工事補償引当金
    - 完成工事に係る瑕疵担保の費用に備えるため、当事業年度の完成工事高に対する将来の見積補償額に基づいて計上しています。

#### 工事損失引当金

当事業年度末手持ち工事のうち損失の発生が見込まれるものについて、将来の損失に備えるため、その損失見込額を計上しています。

#### 関係会社事業損失引当金

関係会社の事業の損失に備えるため、関係会社に対する出資金額及び貸付金額を超えて、当社が負担することとなる損失見込額を計上しています。

#### 偶発損失引当金

当社施工の横浜市所在マンションの杭工事不具合に対し、工事請負契約における瑕疵担保責任に基づき元請業者として負担すべき費用について合理的に算定し、必要と判断した金額を計上しています。

#### 退職給付引当金

従業員の退職給付に備えるため、当事業年度末における退職給付債務の見込額に基づき計上しています。

##### 退職給付見込額の期間帰属方法

退職給付債務の算定にあたり、退職給付見込額を当事業年度末までの期間に帰属させる方法については、給付算定式基準によっています。

##### 数理計算上の差異及び過去勤務費用の費用処理方法

数理計算上の差異については、各事業年度の発生時における従業員の平均残存勤務期間以内の一定の年数（11年）による定額法により按分した額をそれぞれ発生の翌事業年度から費用処理しています。

過去勤務費用については、その発生時の従業員の平均残存勤務期間以内の一定の年数（11年）による定額法により費用処理しています。

#### 6 完成工事高及び完成工事原価の計上基準

完成工事高の計上は、当事業年度末までの進捗部分について成果の確実性が認められる工事については工事進行基準（工事の進捗度の見積りは原価比例法）を、その他の工事については工事完成基準を適用しています。

#### 7 ヘッジ会計の方法

##### (1) ヘッジ会計の方法

繰延ヘッジ処理によっています。なお、特例処理の要件を満たしている金利スワップ取引については特例処理によっています。

##### (2) ヘッジ手段とヘッジ対象

ヘッジ手段 ... 金利スワップ

ヘッジ対象 ... 借入金の利息

##### (3) ヘッジ方針

金利変動リスクを軽減する目的で金利スワップ取引を行っています。

##### (4) ヘッジ有効性評価の方法

金利スワップ取引について原則的処理方法によるものはヘッジ会計の要件を満たすかどうか判定するため、ヘッジ対象のキャッシュ・フロー変動の累計とヘッジ手段のキャッシュ・フロー変動の累計とを比較し、ヘッジ対象とヘッジ手段との間に高い相関関係があることを四半期毎に確認しています。ただし、特例処理によっているものは有効性の評価を省略しています。

#### 8 その他財務諸表作成のための基本となる重要な事項

##### 退職給付会計にかかる会計処理

財務諸表において、未認識数理計算上の差異及び未認識過去勤務費用の未処理額の会計処理方法は、連結財務諸表におけるこれらの会計処理の方法と異なっています。

##### 消費税等の会計処理

消費税及び地方消費税に相当する額の会計処理は税抜方式によっています。

##### 連結納税制度の適用

連結納税制度を適用しています。

(表示方法の変更)

損益計算書関係

前事業年度において、「営業外費用」の「その他」に含めて表示していた「為替差損」は、営業外費用の総額の100分の10を超えたため、当事業年度から区分掲記することとしました。この表示方法の変更を反映させるため、前事業年度の財務諸表の組替えを行っています。

この結果、前事業年度の損益計算書において、「営業外費用」の「その他」に表示していた86百万円は、「為替差損」に組替えています。

前事業年度において、「営業外費用」の「その他」に含めて表示していた「融資関連手数料」は、営業外費用の総額の100分の10を超えたため、当事業年度から区分掲記することとしました。この表示方法の変更を反映させるため、前事業年度の財務諸表の組替えを行っています。

この結果、前事業年度の損益計算書において、「営業外費用」の「その他」に表示していた54百万円は、「融資関連手数料」に組替えています。

前事業会計年度において、区分掲記していた「貸倒引当金繰入額」は、営業外費用の総額の100分の10以下となったため、当事業年度から「営業外費用」の「その他」に含めて表示することとしました。この表示方法の変更を反映させるため、前事業年度の財務諸表の組替えを行っています。

この結果、前事業年度の損益計算書において、「営業外費用」の「貸倒引当金繰入額」に表示していた155百万円は、「その他」に組替えています。

(追加情報)

新型コロナウイルス感染症拡大に伴う会計上の見積りについて

今後の世界経済及び当社グループにおける市場環境の見通しにつきましては、新型コロナウイルス感染症の収束の時期や内外経済に与える影響が見通せないため、先行きは不透明感の強い状況にあります。

このような状況の中、国内拠点においては工事中断等による影響は少ない一方で、海外拠点において第1四半期を中心に現状の活動制限が続いている現況から上期を通じて工事進捗に影響するとの仮定のもと、工事損益、繰延税金資産の回収可能性等の会計上の見積りを行っています。

(貸借対照表関係)

1 関係会社に対するものは次のとおりです。

	前事業年度 (平成31年3月31日)	当事業年度 (令和2年3月31日)
支払手形	494百万円	464百万円
電子記録債務	4,127	4,985
工事未払金	8,572	9,449

2 担保に供している資産及び担保付借入金等

(イ) 借入金に対する担保差入資産

	前事業年度 (平成31年3月31日)	当事業年度 (令和2年3月31日)
建物	120百万円	109百万円
構築物	34	32
土地	1,735	1,735
関係会社株式	369	363
計	2,258	2,240

(ロ) 担保に係る債務

前事業年度(自 平成30年4月1日 至 平成31年3月31日)  
該当事項はありません。

当事業年度(自 平成31年4月1日 至 令和2年3月31日)  
該当事項はありません。

3 保証債務

(1) 下記の会社等の銀行借入金等に対して保証を行っています。

	前事業年度 (平成31年3月31日)	当事業年度 (令和2年3月31日)
(株)アメニティーライフ	881百万円	S M C C オーバーシーズシンガポール 1,173百万円
S M C 商事(株)	550	(株)アメニティーライフ 907
S M C C マレーシア	271	S M C 商事(株) 473
S M C C オーバーシーズシンガポール	121	その他(1件) 3
その他(1件)	3	
計	1,829	計 2,558

(2) 下記の会社の手付金保証契約に対して保証を行っています。

	前事業年度 (平成31年3月31日)	当事業年度 (令和2年3月31日)
	- 百万円	明和地所(株) 1,226百万円

4 期末日満期手形

期末日満期手形の会計処理については、満期日に決済が行われたものとして処理しています。なお、前事業年度の末日が金融機関の休業日であったため、次の期末日満期手形を満期日に決済が行われたものとして処理しています。

	前事業年度 (平成31年3月31日)	当事業年度 (令和2年3月31日)
受取手形	5百万円	- 百万円

## 5 財務制限条項

前事業年度（平成31年3月31日）

- (1) 当社は、平成28年3月29日付で株式会社三井住友銀行をアレンジャーとする、既存取引行7行によるシンジケートローン契約を、平成28年3月31日付で株式会社三井住友銀行をアレンジャーとする、同じく既存取引行7行によるコミットメントライン契約を締結しています。この契約には、以下の財務制限条項が付されています。

平成28年3月期末日及びそれ以降の各事業年度末日における連結貸借対照表に記載される純資産の部の合計金額を、平成26年3月期末日における連結貸借対照表に記載される純資産の部の合計金額の75%に相当する金額、又は直近の事業年度末日における連結貸借対照表に記載される純資産の部の合計金額の75%に相当する金額のうち、いずれか高いほうの金額以上に維持すること。但し、当該純資産の判定においては、平成28年1月13日付リリース「国土交通省からの指示処分等について」に記載の横浜物件に関連して発生する又は発生する可能性のある引当金及び費用の影響は控除して純資産を計算するものとする。

なお、シンジケートローン契約の借入残高は、当事業年度末においては、長期借入金10,000百万円です。  
また、事業年度末におけるコミットメントライン契約の借入未実行残高は次のとおりです。

	前事業年度 (平成30年3月31日)	当事業年度 (平成31年3月31日)
コミットメントラインの総額	20,000百万円	20,000百万円
借入実行残高	-	-
差引額	20,000	20,000

- (2) 当社は、平成28年9月28日付で株式会社三井住友銀行をアレンジャーとする、既存取引行7行（平成27年度と同一参加行）によるシンジケートローン契約を締結しています。この契約には、以下の財務制限条項が付されています。

平成29年3月期末日及びそれ以降の各事業年度末日における連結貸借対照表に記載される純資産の部の合計金額を、平成26年3月期末日における連結貸借対照表に記載される純資産の部の合計金額の75%に相当する金額、又は直近の事業年度末日における連結貸借対照表に記載される純資産の部の合計金額の75%に相当する金額のうち、いずれか高いほうの金額以上に維持すること。但し、当該純資産の判定においては、平成28年1月13日付リリース「国土交通省からの指示処分等について」に記載の横浜物件に関連して発生する又は発生する可能性のある引当金及び費用の影響は控除して純資産を計算するものとする。

なお、シンジケートローン契約の借入残高は、当事業年度末においては、長期借入金（1年内返済予定の長期借入金を含む）7,500百万円です。

- (3) 当社は、平成28年9月28日付で株式会社三井住友銀行をアレンジャーとする、既存取引行7行（うち5行は前項と異なる取引行）によるシンジケートローン契約を締結しています。この契約には、以下の財務制限条項が付されています。

平成29年3月期末日及びそれ以降の各事業年度末日における連結貸借対照表に記載される純資産の部の合計金額を、平成28年3月期末日における連結貸借対照表に記載される純資産の部の合計金額の75%に相当する金額、又は直近の事業年度末日における連結貸借対照表に記載される純資産の部の合計金額の75%に相当する金額のうち、いずれか高いほうの金額以上に維持すること。

なお、シンジケートローン契約の借入残高は、当事業年度末においては、長期借入金（1年内返済予定の長期借入金を含む）3,750百万円です。

- (4) 当社は、平成30年3月30日付で株式会社三井住友銀行をアレンジャーとする、既存取引行7行（平成27年度と同一参加行）によるコミット型シンジケートローン契約を締結しています。この契約には、以下の財務制限条項が付されています。

平成30年3月期末日及びそれ以降の各事業年度末日における連結貸借対照表に記載される純資産の部の合計金額を、平成29年3月期末日における連結貸借対照表に記載される純資産の部の合計金額の75%に相当する金額、又は直近の事業年度末日における連結貸借対照表に記載される純資産の部の合計金額の75%に相当する金額のうち、いずれか高いほうの金額以上に維持すること。

但し、純資産の判定においては、平成28年1月13日付リリース「国土交通省からの指示処分等について」に記載の横浜物件に関連して発生する又は発生する可能性のある引当金及び損失の影響は控除して純資産を計算する。

なお、コミット型シンジケートローン契約の借入残高は、当事業年度末においては、長期借入金10,000百万円です。

また、事業年度末におけるコミット型シンジケートローン契約の借入未実行残高は次のとおりです。

	前事業年度 (平成30年3月31日)	当事業年度 (平成31年3月31日)
コミット型シンジケートローンの借入限度額	10,000百万円	10,000百万円
借入実行残高	-	10,000
差引額	10,000	-

当事業年度（令和2年3月31日）

- (1) 当社は、平成28年3月29日付で株式会社三井住友銀行をアレンジャーとする、既存取引行7行によるシンジケートローン契約を、平成28年3月31日付で株式会社三井住友銀行をアレンジャーとする、同じく既存取引行7行によるコミットメントライン契約を締結しています。この契約には、以下の財務制限条項が付されています。

平成28年3月期末日及びそれ以降の各事業年度末日における連結貸借対照表に記載される純資産の部の合計金額を、平成26年3月期末日における連結貸借対照表に記載される純資産の部の合計金額の75%に相当する金額、又は直近の事業年度末日における連結貸借対照表に記載される純資産の部の合計金額の75%に相当する金額のうち、いずれか高いほうの金額以上に維持すること。但し、当該純資産の判定においては、平成28年1月13日付リリース「国土交通省からの指示処分等について」に記載の横浜物件に関連して発生する又は発生する可能性のある引当金及び費用の影響は控除して純資産を計算するものとする。

なお、シンジケートローン契約の借入残高は、当事業年度末においては、長期借入金（1年内返済予定の長期借入金を含む）10,000百万円です。

また、事業年度末におけるコミットメントライン契約の借入未実行残高は次のとおりです。

	前事業年度 (平成31年3月31日)	当事業年度 (令和2年3月31日)
コミットメントラインの総額	20,000百万円	20,000百万円
借入実行残高	-	-
差引額	20,000	20,000

- (2) 当社は、平成28年9月28日付で株式会社三井住友銀行をアレンジャーとする、既存取引7行によるシンジケートローン契約を締結しています。この契約には、以下の財務制限条項が付されています。

平成29年3月期末日及びそれ以降の各事業年度末日における連結貸借対照表に記載される純資産の部の合計金額を、平成26年3月期末日における連結貸借対照表に記載される純資産の部の合計金額の75%に相当する金額、又は直近の事業年度末日における連結貸借対照表に記載される純資産の部の合計金額の75%に相当する金額のうち、いずれか高いほうの金額以上に維持すること。但し、当該純資産の判定においては、平成28年1月13日付リリース「国土交通省からの指示処分等について」に記載の横浜物件に関連して発生する又は発生する可能性のある引当金及び費用の影響は控除して純資産を計算するものとする。

なお、シンジケートローン契約の借入残高は、当事業年度末においては、長期借入金（1年内返済予定の長期借入金を含む）6,500百万円です。

- (3) 当社は、平成28年9月28日付で株式会社三井住友銀行をアレンジャーとする、既存取引7行（うち5行は前項と異なる取引行）によるシンジケートローン契約を締結しています。この契約には、以下の財務制限条項が付されています。

平成29年3月期末日及びそれ以降の各事業年度末日における連結貸借対照表に記載される純資産の部の合計金額を、平成28年3月期末日における連結貸借対照表に記載される純資産の部の合計金額の75%に相当する金額、又は直近の事業年度末日における連結貸借対照表に記載される純資産の部の合計金額の75%に相当する金額のうち、いずれか高いほうの金額以上に維持すること。

なお、シンジケートローン契約の借入残高は、当事業年度末においては、長期借入金（1年内返済予定の長期借入金を含む）3,250百万円です。

- (4) 当社は、平成30年3月30日付で株式会社三井住友銀行をアレンジャーとする、既存取引7行によるコミット型シンジケートローン契約を締結しています。この契約には、以下の財務制限条項が付されています。

平成30年3月期末日及びそれ以降の各事業年度末日における連結貸借対照表に記載される純資産の部の合計金額を、平成29年3月期末日における連結貸借対照表に記載される純資産の部の合計金額の75%に相当する金額、又は直近の事業年度末日における連結貸借対照表に記載される純資産の部の合計金額の75%に相当する金額のうち、いずれか高いほうの金額以上に維持すること。

但し、純資産の判定においては、平成28年1月13日付リリース「国土交通省からの指示処分等について」に記載の横浜物件に関連して発生する又は発生する可能性のある引当金及び損失の影響は控除して純資産を計算する。

なお、コミット型シンジケートローン契約の借入残高は、当事業年度末においては、長期借入金10,000百万円です。

また、事業年度末におけるコミット型シンジケートローン契約の借入未実行残高は次のとおりです。

	前事業年度 (平成31年3月31日)	当事業年度 (令和2年3月31日)
コミット型シンジケートローンの借入限度額	10,000百万円	10,000百万円
借入実行残高	10,000	10,000
差引額	-	-



(5) 当社は、令和元年12月26日付で株式会社三井住友銀行をアレンジャーとする、既存取引10行（うち6行は前項と異なる取引行）によるコミット型シンジケートローン契約を締結しています。この契約には、以下の財務制限条項が付されています。

令和2年3月期末日及びそれ以降の各事業年度末日における連結貸借対照表に記載される純資産の部の合計金額を、平成31年3月期末日における連結貸借対照表に記載される純資産の部の合計金額の75%に相当する金額、又は直近の事業年度末日における連結貸借対照表に記載される純資産の部の合計金額の75%に相当する金額のうち、いずれか高いほうの金額以上に維持すること。

但し、純資産の判定においては、平成28年1月13日付リリース「国土交通省からの指示処分等について」に記載の横浜物件に関連して発生する又は発生する可能性のある引当金及び損失の影響は控除して純資産を計算する。

なお、コミット型シンジケートローン契約の借入残高は、当事業年度末においては、長期借入金10,000百万円です。

また、事業年度末におけるコミット型シンジケートローン契約の借入未実行残高は次のとおりです。

	前事業年度 (平成31年3月31日)	当事業年度 (令和2年3月31日)
コミット型シンジケートローンの 借入限度額	- 百万円	10,000百万円
借入実行残高	-	10,000
差引額	-	-

## (損益計算書関係)

## 1 工事進行基準による完成工事高

	前事業年度 (自 平成30年4月1日 至 平成31年3月31日)	当事業年度 (自 平成31年4月1日 至 令和2年3月31日)
	294,525百万円	329,234百万円

## 2 各科目に含まれている関係会社に対する営業外収益

	前事業年度 (自 平成30年4月1日 至 平成31年3月31日)	当事業年度 (自 平成31年4月1日 至 令和2年3月31日)
受取配当金	770百万円	1,060百万円
受取ロイヤリティー	821	387

## 3 各科目に含まれている関係会社に対する営業外費用

	前事業年度 (自 平成30年4月1日 至 平成31年3月31日)	当事業年度 (自 平成31年4月1日 至 令和2年3月31日)
関係会社事業損失引当金繰入額	717	-百万円
その他	155	80

## 4 固定資産売却益の内訳

	前事業年度 (自 平成30年4月1日 至 平成31年3月31日)	当事業年度 (自 平成31年4月1日 至 令和2年3月31日)
機械及び装置	1百万円	0百万円
車両運搬具	-	0

## 5 固定資産処分損の内訳

	前事業年度 (自 平成30年4月1日 至 平成31年3月31日)	当事業年度 (自 平成31年4月1日 至 令和2年3月31日)
除却損	10百万円	10百万円

## 6 特別損失「その他」の内訳

	前事業年度 (自 平成30年4月1日 至 平成31年3月31日)	当事業年度 (自 平成31年4月1日 至 令和2年3月31日)
	-百万円	投資有価証券売却損 3百万円
		投資有価証券評価損 0
計	-	計 3

(有価証券関係)

子会社株式及び関連会社株式

前事業年度(平成31年3月31日)

区分	貸借対照表計上額 (百万円)	時価 (百万円)	差額 (百万円)
子会社株式	717	3,736	3,018
合計	717	3,736	3,018

当事業年度(令和2年3月31日)

区分	貸借対照表計上額 (百万円)	時価 (百万円)	差額 (百万円)
子会社株式	717	3,785	3,068
合計	717	3,785	3,068

(注) 時価を把握することが極めて困難と認められる子会社株式及び関連会社株式の貸借対照表計上額

区分	前事業年度 (平成31年3月31日)	当事業年度 (令和2年3月31日)
子会社株式 (百万円)	3,992	5,721
関連会社株式 (百万円)	10	30

これらについては、市場価格がなく、時価を把握することが極めて困難と認められることから、「子会社株式及び関連会社株式」には含めていません。

## (税効果会計関係)

## 1 繰延税金資産及び繰延税金負債の発生の主な原因別の内訳

	前事業年度 (平成31年3月31日)	当事業年度 (令和2年3月31日)
繰延税金資産		
退職給付引当金否認額	4,145百万円	4,105百万円
未払債務否認額	2,034	1,970
貸倒引当金繰入限度超過額	1,418	1,435
投資有価証券評価損否認額	7	997
関係会社株式評価損否認額	932	957
完成工事補償引当金否認額	265	233
工事損失引当金否認額	76	85
その他	1,231	1,355
繰延税金資産小計	10,111	11,140
評価性引当額	6,955	7,143
繰延税金資産合計	3,155	3,996
繰延税金負債		
その他有価証券評価差額金	854	-
資産除去債務に対応する除去費用	6	11
繰延税金負債合計	860	11
繰延税金資産の純額	2,294	3,984

## 2 法定実効税率と税効果会計適用後の法人税等の負担率との差異の原因となった主な項目別の内訳

	前事業年度 (平成31年3月31日)	当事業年度 (令和2年3月31日)
法定実効税率	- %	30.6 %
(調整)		
永久に損金に算入されない項目	-	0.6
永久に益金に算入されない項目	-	1.7
住民税均等割等	-	0.7
税額控除	-	2.4
評価性引当額の増減	-	1.0
その他	-	0.1
税効果会計適用後の法人税等の負担率	-	28.9

(注) 前事業年度は、法定実効税率と税効果会計適用後の法人税等の負担率との間の差異が法定実効税率の100分の5以下であるため注記を省略しています。

(重要な後発事象)

連結財務諸表注記事項の重要な後発事象と同一の内容であるため、注記を省略しています。

## 【附属明細表】

## 【有価証券明細表】

## 【株式】

銘柄		株式数 (株)	貸借対照表計上額 (百万円)	
投資有価証券	その他有価証券	住友不動産株式会社	2,006,000	5,285
		東海旅客鉄道株式会社	101,000	1,749
		三井不動産株式会社	928,000	1,735
		S p i b e r 株式会社	250,000	1,000
		住友林業株式会社	416,800	577
		関西国際空港土地保有株式会社	8,660	433
		九州旅客鉄道株式会社	136,700	423
		首都圏新都市鉄道株式会社	8,000	400
		西日本旅客鉄道株式会社	50,000	369
		東京湾横断道路株式会社	6,920	346
		住友金属鉱山株式会社	141,238	313
		日本原燃株式会社	26,664	266
		株式会社フジ	127,980	230
		大日本印刷株式会社	85,062	195
		旭コンクリート工業株式会社	290,000	186
		中部国際空港株式会社	3,586	179
		京都醍醐センター株式会社	6,000	143
その他(95銘柄)	1,902,783	888		
計		6,495,393	14,725	

## 【債券】

銘柄		券面総額 (百万円)	貸借対照表計上額 (百万円)
有価証券	満期保有 目的の債券	国債 1 銘柄	45
投資有価証券		国債 6 銘柄	116
計		164	162

【有形固定資産等明細表】

資産の種類	当期首残高 (百万円)	当期増加額 (百万円)	当期減少額 (百万円)	当期末残高 (百万円)	当期末減価 償却累計額 又は償却 累計額 (百万円)	当期償却額 (百万円)	差引当期末 残高 (百万円)
有形固定資産							
建物	4,734	90	0	4,823	3,582	83	1,241
構築物	796	1	-	797	696	11	100
機械及び装置	3,200	635	84	3,751	2,198	168	1,553
車両運搬具	311	11	44	278	239	26	39
工具、器具及び備品	3,883	405	52	4,236	3,485	320	751
土地	5,328	-	-	5,328	-	-	5,328
建設仮勘定	11	1,073	974	110	-	-	110
有形固定資産計	18,267	2,216	1,156	19,327	10,202	610	9,125
無形固定資産							
ソフトウェア	1,046	403	126	1,322	495	229	826
その他	1,331	167	153	1,346	270	72	1,075
無形固定資産計	2,377	570	280	2,668	766	301	1,902
投資その他の資産							
長期前払費用	73	35	7	101	43	6	57

【引当金明細表】

区分	当期首残高 (百万円)	当期増加額 (百万円)	当期減少額 (目的使用) (百万円)	当期減少額 (その他) (百万円)	当期末残高 (百万円)
貸倒引当金	4,631	80	3	20	4,687
完成工事補償引当金	866	761	579	286	761
工事損失引当金	248	133	88	13	278
関係会社事業損失引当金	750	-	-	80	670
偶発損失引当金	2,159	-	-	-	2,159

- (注) 1 貸倒引当金の当期減少額のその他は、回収による減少額20百万円、戻入による減少額0百万円です。  
2 完成工事補償引当金の当期減少額のその他は、補修実績率の見直しに伴う洗替えによる減少額です。  
3 工事損失引当金の当期減少額のその他は、工事損失の改善による個別設定額の戻入による減少額です。  
4 関係会社事業損失引当金の当期減少額のその他は、貸倒引当金の当期増加額への振替額です。

(2) 【主な資産及び負債の内容】

連結財務諸表を作成しているため、記載を省略しています。

(3) 【その他】

重要な訴訟事件等

「第2 事業の状況 1 経営方針、経営環境及び対処すべき課題等 (3) 会社の対処すべき課題」に記載しています。

## 第6 【提出会社の株式事務の概要】

事業年度	4月1日から3月31日まで
定時株主総会	6月中
基準日	3月31日
剰余金の配当の基準日	9月30日、3月31日
1単元の株式数	100株
単元未満株式の買取り・買増し	
取扱場所	東京都千代田区丸の内一丁目4番1号 三井住友信託銀行株式会社 証券代行部
株主名簿管理人	東京都千代田区丸の内一丁目4番1号 三井住友信託銀行株式会社 (特別口座)
取次所	東京都千代田区丸の内一丁目4番1号 三井住友信託銀行株式会社
買取・買増手数料	-
買取・買増手数料	株式の売買の委託に係る手数料相当額として別途定める金額
公告掲載方法	当社の公告方法は、電子公告とする。但し、事故その他やむを得ない事由によって電子公告による公告をすることができない場合は、日本経済新聞に掲載して行う。 公告掲載当社ウェブサイト ( <a href="https://www.smcon.co.jp/ir/koukoku/">https://www.smcon.co.jp/ir/koukoku/</a> )
株主に対する特典	なし

(注) 当社定款の定めにより、単元未満株主は、会社法第189条第2項各号に掲げる権利、会社法第166条第1項の規定による請求をする権利、株主の有する株式数に応じて募集株式の割当て及び募集新株予約権の割当てを受ける権利並びに単元未満株式の売渡請求をする権利以外の権利を有しておりません。



## 第7 【提出会社の参考情報】

### 1 【提出会社の親会社等の情報】

当社は、金融商品取引法第24条の7第1項に規定する親会社等はありません。

### 2 【その他の参考情報】

当事業年度の開始日から本有価証券報告書提出日までの間において、関東財務局長に提出した金融商品取引法第25条第1項各号に掲げる書類は、次のとおりです。

- |   |  |                             |  |              |
|---|--|-----------------------------|--|--------------|
| (1) 有価証券届出書及びその添付書類<br>譲渡制限付株式報酬制度による割当 |  |                             |  | 令和元年7月17日提出  |
| (2) 発行登録書（普通社債）及びその添付書類                 |  |                             |  | 令和2年6月17日提出  |
| (3) 有価証券報告書<br>及びその添付書類<br>並びに確認書       | 事業年度<br>(第16期)   | 自 平成30年4月1日<br>至 平成31年3月31日 |  | 令和元年6月27日提出  |
| (4) 内部統制報告書<br>及びその添付書類                 | 事業年度<br>(第16期)   | 自 平成30年4月1日<br>至 平成31年3月31日 |  | 令和元年6月27日提出  |
| (5) 四半期報告書<br>及び確認書                     | 第17期第1四半期  | 自 平成31年4月1日<br>至 令和元年6月30日  |  | 令和元年8月7日提出   |
|   | 第17期第2四半期  | 自 令和元年7月1日<br>至 令和元年9月30日   |  | 令和元年11月13日提出 |
|   | 第17期第3四半期  | 自 令和元年10月1日<br>至 令和元年12月31日 |  | 令和2年2月12日提出  |
| (6) 臨時報告書                               |  |                             |  | 令和元年7月1日提出   |
|   | 金融商品取引法第24条の5第4項及び企業内容等の開示に関する内閣府令第19条第2項第9号の2（株主総会における議決権行使の結果）の規定に基づく臨時報告書 |                             |  |              |
| (7) 自己株券買付状況報告書                         | 報告期間   | 自 令和元年6月1日<br>至 令和元年6月30日   |  | 令和元年7月5日提出   |
|   | 報告期間   | 自 令和元年7月1日<br>至 令和元年7月31日   |  | 令和元年8月6日提出   |
|   | 報告期間   | 自 令和元年8月1日<br>至 令和元年8月31日   |  | 令和元年9月10日提出  |
|   | 報告期間   | 自 令和元年9月1日<br>至 令和元年9月30日   |  | 令和元年10月10日提出 |
|   | 報告期間   | 自 令和元年10月1日<br>至 令和元年10月31日 |  | 令和元年11月12日提出 |
|   | 報告期間   | 自 令和元年11月1日<br>至 令和元年11月30日 |  | 令和元年12月11日提出 |
|   | 報告期間   | 自 令和元年12月1日<br>至 令和元年12月31日 |  | 令和2年1月8日提出   |

## 第二部 【提出会社の保証会社等の情報】

該当事項はありません。

## 独立監査人の監査報告書及び内部統制監査報告書

令和2年6月26日

三井住友建設株式会社  
取締役会 御中

### EY新日本有限責任監査法人

東京事務所

指定有限責任社員  
業務執行社員 公認会計士 福本千人

指定有限責任社員  
業務執行社員 公認会計士 中原義勝

#### <財務諸表監査>

##### 監査意見

当監査法人は、金融商品取引法第193条の2第1項の規定に基づく監査証明を行うため、「経理の状況」に掲げられている三井住友建設株式会社の平成31年4月1日から令和2年3月31日までの連結会計年度の連結財務諸表、すなわち、連結貸借対照表、連結損益計算書、連結包括利益計算書、連結株主資本等変動計算書、連結キャッシュ・フロー計算書、連結財務諸表作成のための基本となる重要な事項、その他の注記及び連結附属明細表について監査を行った。

当監査法人は、上記の連結財務諸表が、我が国において一般に公正妥当と認められる企業会計の基準に準拠して、三井住友建設株式会社及び連結子会社の令和2年3月31日現在の財政状態並びに同日をもって終了する連結会計年度の経営成績及びキャッシュ・フローの状況を、全ての重要な点において適正に表示しているものと認める。

##### 監査意見の根拠

当監査法人は、我が国において一般に公正妥当と認められる監査の基準に準拠して監査を行った。監査の基準における当監査法人の責任は、「連結財務諸表監査における監査人の責任」に記載されている。当監査法人は、我が国における職業倫理に関する規定に従って、会社及び連結子会社から独立しており、また、監査人としてのその他の倫理上の責任を果たしている。当監査法人は、意見表明の基礎となる十分かつ適切な監査証拠を入手したと判断している。

##### 連結財務諸表に対する経営者並びに監査役及び監査役会の責任

経営者の責任は、我が国において一般に公正妥当と認められる企業会計の基準に準拠して連結財務諸表を作成し適正に表示することにある。これには、不正又は誤謬による重要な虚偽表示のない連結財務諸表を作成し適正に表示するために経営者が必要と判断した内部統制を整備及び運用することが含まれる。

連結財務諸表を作成するに当たり、経営者は、継続企業の前提に基づき連結財務諸表を作成することが適切であるかどうかを評価し、我が国において一般に公正妥当と認められる企業会計の基準に基づいて継続企業に関する事項を開示する必要がある場合には当該事項を開示する責任がある。

監査役及び監査役会の責任は、財務報告プロセスの整備及び運用における取締役の職務の執行を監視することにある。

##### 連結財務諸表監査における監査人の責任

監査人の責任は、監査人が実施した監査に基づいて、全体としての連結財務諸表に不正又は誤謬による重要な虚偽表示がないかどうかについて合理的な保証を得て、監査報告書において独立の立場から連結財務諸表に対する意見を表明することにある。虚偽表示は、不正又は誤謬により発生する可能性があり、個別に又は集計すると、連結財務諸表の利用者の意思決定に影響を与えると合理的に見込まれる場合に、重要性があると判断される。

監査人は、我が国において一般に公正妥当と認められる監査の基準に従って、監査の過程を通じて、職業的専門家としての判断を行い、職業的懐疑心を保持して以下を実施する。

- ・ 不正又は誤謬による重要な虚偽表示リスクを識別し、評価する。また、重要な虚偽表示リスクに対応した監査手続を立案し、実施する。監査手続の選択及び適用は監査人の判断による。さらに、意見表明の基礎となる十分かつ適切な監査証拠を入手する。
- ・ 連結財務諸表監査の目的は、内部統制の有効性について意見表明するためのものではないが、監査人は、リスク評価の実施に際して、状況に応じた適切な監査手続を立案するために、監査に関連する内部統制を検討する。
- ・ 経営者が採用した会計方針及びその適用方法の適切性、並びに経営者によって行われた会計上の見積りの合理性及び関連する注記事項の妥当性を評価する。
- ・ 経営者が継続企業を前提として連結財務諸表を作成することが適切であるかどうか、また、入手した監査証拠に基づき、継続企業の前提に重要な疑義を生じさせるような事象又は状況に関して重要な不確実性が認められるかどうか結論付ける。継続企業の前提に関する重要な不確実性が認められる場合は、監査報告書において連結財務諸表の注記事項に注意を喚起すること、又は重要な不確実性に関する連結財務諸表の注記事項が適切でない場合は、連結財務諸表に対して除外事項付意見を表明することが求められている。監査人の結論は、監査報告書日までに入手した監査証拠に基づいているが、将来の事象や状況により、企業は継続企業として存続できなくなる可能性がある。
- ・ 連結財務諸表の表示及び注記事項が、我が国において一般に公正妥当と認められる企業会計の基準に準拠しているかどうかとともに、関連する注記事項を含めた連結財務諸表の表示、構成及び内容、並びに連結財務諸表が基礎となる取引や会計事象を適正に表示しているかどうかを評価する。
- ・ 連結財務諸表に対する意見を表明するために、会社及び連結子会社の財務情報に関する十分かつ適切な監査証拠を入手する。監査人は、連結財務諸表の監査に関する指示、監督及び実施に関して責任がある。監査人は、単独で監査意見に対して責任を負う。

監査人は、監査役及び監査役会に対して、計画した監査の範囲とその実施時期、監査の実施過程で識別した内部統制の重要な不備を含む監査上の重要な発見事項、及び監査の基準で求められているその他の事項について報告を行う。

監査人は、監査役及び監査役会に対して、独立性についての我が国における職業倫理に関する規定を遵守したこと、並びに監査人の独立性に影響を与えると合理的に考えられる事項、及び阻害要因を除去又は軽減するためにセーフガードを講じている場合はその内容について報告を行う。

#### < 内部統制監査 >

##### 監査意見

当監査法人は、金融商品取引法第193条の2第2項の規定に基づく監査証明を行うため、三井住友建設株式会社の令和2年3月31日現在の内部統制報告書について監査を行った。

当監査法人は、三井住友建設株式会社が令和2年3月31日現在の財務報告に係る内部統制は有効であると表示した上記の内部統制報告書が、我が国において一般に公正妥当と認められる財務報告に係る内部統制の評価の基準に準拠して、財務報告に係る内部統制の評価結果について、全ての重要な点において適正に表示しているものと認める。

##### 監査意見の根拠

当監査法人は、我が国において一般に公正妥当と認められる財務報告に係る内部統制の監査の基準に準拠して内部統制監査を行った。財務報告に係る内部統制の監査の基準における当監査法人の責任は、「内部統制監査における監査人の責任」に記載されている。当監査法人は、我が国における職業倫理に関する規定に従って、会社及び連結子会社から独立しており、また、監査人としてのその他の倫理上の責任を果たしている。当監査法人は、意見表明の基礎となる十分かつ適切な監査証拠を入手したと判断している。

##### 内部統制報告書に対する経営者並びに監査役及び監査役会の責任

経営者の責任は、財務報告に係る内部統制を整備及び運用し、我が国において一般に公正妥当と認められる財務報告に係る内部統制の評価の基準に準拠して内部統制報告書を作成し適正に表示することにある。

監査役及び監査役会の責任は、財務報告に係る内部統制の整備及び運用状況を監視、検証することにある。

なお、財務報告に係る内部統制により財務報告の虚偽の記載を完全には防止又は発見することができない可能性がある。

## 内部統制監査における監査人の責任

監査人の責任は、監査人が実施した内部統制監査に基づいて、内部統制報告書に重要な虚偽表示がないかどうかについて合理的な保証を得て、内部統制監査報告書において独立の立場から内部統制報告書に対する意見を表明することにある。

監査人は、我が国において一般に公正妥当と認められる財務報告に係る内部統制の監査の基準に従って、監査の過程を通じて、職業的専門家としての判断を行い、職業的懐疑心を保持して以下を実施する。

- ・ 内部統制報告書における財務報告に係る内部統制の評価結果について監査証拠を入手するための監査手続を実施する。内部統制監査の監査手続は、監査人の判断により、財務報告の信頼性に及ぼす影響の重要性に基づいて選択及び適用される。
- ・ 財務報告に係る内部統制の評価範囲、評価手続及び評価結果について経営者が行った記載を含め、全体としての内部統制報告書の表示を検討する。
- ・ 内部統制報告書における財務報告に係る内部統制の評価結果に関する十分かつ適切な監査証拠を入手する。監査人は、内部統制報告書の監査に関する指示、監督及び実施に関して責任がある。監査人は、単独で監査意見に対して責任を負う。

監査人は、監査役及び監査役会に対して、計画した内部統制監査の範囲とその実施時期、内部統制監査の実施結果、識別した内部統制の開示すべき重要な不備、その是正結果、及び内部統制の監査の基準で求められているその他の事項について報告を行う。

監査人は、監査役及び監査役会に対して、独立性についての我が国における職業倫理に関する規定を遵守したこと、並びに監査人の独立性に影響を与えると合理的に考えられる事項、及び阻害要因を除去又は軽減するためにセーフガードを講じている場合はその内容について報告を行う。

## 利害関係

会社及び連結子会社と当監査法人又は業務執行社員との間には、公認会計士法の規定により記載すべき利害関係はない。

以 上

- 
- 1 上記は監査報告書の原本に記載された事項を電子化したものであり、その原本は当社が別途保管しています。
  - 2 XBRLデータは監査の対象には含まれていません。



## 独立監査人の監査報告書

令和2年6月26日

三井住友建設株式会社  
取締役会 御中

### EY新日本有限責任監査法人

東京事務所

指定有限責任社員  
業務執行社員 公認会計士 福本千人

指定有限責任社員  
業務執行社員 公認会計士 中原義勝

#### 監査意見

当監査法人は、金融商品取引法第193条の2第1項の規定に基づく監査証明を行うため、「経理の状況」に掲げられている三井住友建設株式会社の平成31年4月1日から令和2年3月31日までの第17期事業年度の財務諸表、すなわち、貸借対照表、損益計算書、株主資本等変動計算書、重要な会計方針、その他の注記及び附属明細表について監査を行った。

当監査法人は、上記の財務諸表が、我が国において一般に公正妥当と認められる企業会計の基準に準拠して、三井住友建設株式会社の令和2年3月31日現在の財政状態及び同日をもって終了する事業年度の経営成績を、全ての重要な点において適正に表示しているものと認める。

#### 監査意見の根拠

当監査法人は、我が国において一般に公正妥当と認められる監査の基準に準拠して監査を行った。監査の基準における当監査法人の責任は、「財務諸表監査における監査人の責任」に記載されている。当監査法人は、我が国における職業倫理に関する規定に従って、会社から独立しており、また、監査人としてのその他の倫理上の責任を果たしている。当監査法人は、意見表明の基礎となる十分かつ適切な監査証拠を入手したと判断している。

#### 財務諸表に対する経営者並びに監査役及び監査役会の責任

経営者の責任は、我が国において一般に公正妥当と認められる企業会計の基準に準拠して財務諸表を作成し適正に表示することにある。これには、不正又は誤謬による重要な虚偽表示のない財務諸表を作成し適正に表示するために経営者が必要と判断した内部統制を整備及び運用することが含まれる。

財務諸表を作成するに当たり、経営者は、継続企業的前提に基づき財務諸表を作成することが適切であるかどうかを評価し、我が国において一般に公正妥当と認められる企業会計の基準に基づいて継続企業に関する事項を開示する必要がある場合には当該事項を開示する責任がある。

監査役及び監査役会の責任は、財務報告プロセスの整備及び運用における取締役の職務の執行を監視することにある。

## 財務諸表監査における監査人の責任

監査人の責任は、監査人が実施した監査に基づいて、全体としての財務諸表に不正又は誤謬による重要な虚偽表示がないかどうかについて合理的な保証を得て、監査報告書において独立の立場から財務諸表に対する意見を表明することにある。虚偽表示は、不正又は誤謬により発生する可能性があり、個別に又は集計すると、財務諸表の利用者の意思決定に影響を与えると合理的に見込まれる場合に、重要性があると判断される。

監査人は、我が国において一般に公正妥当と認められる監査の基準に従って、監査の過程を通じて、職業的専門家としての判断を行い、職業的懐疑心を保持して以下を実施する。

- ・ 不正又は誤謬による重要な虚偽表示リスクを識別し、評価する。また、重要な虚偽表示リスクに対応した監査手続を立案し、実施する。監査手続の選択及び適用は監査人の判断による。さらに、意見表明の基礎となる十分かつ適切な監査証拠を入手する。
- ・ 財務諸表監査の目的は、内部統制の有効性について意見表明するためのものではないが、監査人は、リスク評価の実施に際して、状況に応じた適切な監査手続を立案するために、監査に関連する内部統制を検討する。
- ・ 経営者が採用した会計方針及びその適用方法の適切性、並びに経営者によって行われた会計上の見積りの合理性及び関連する注記事項の妥当性を評価する。
- ・ 経営者が継続企業を前提として財務諸表を作成することが適切であるかどうか、また、入手した監査証拠に基づき、継続企業の前提に重要な疑義を生じさせるような事象又は状況に関して重要な不確実性が認められるかどうか結論付ける。継続企業の前提に関する重要な不確実性が認められる場合は、監査報告書において財務諸表の注記事項に注意を喚起すること、又は重要な不確実性に関する財務諸表の注記事項が適切でない場合は、財務諸表に対して除外事項付意見を表明することが求められている。監査人の結論は、監査報告書日までに入手した監査証拠に基づいているが、将来の事象や状況により、企業は継続企業として存続できなくなる可能性がある。
- ・ 財務諸表の表示及び注記事項が、我が国において一般に公正妥当と認められる企業会計の基準に準拠しているかどうかとともに、関連する注記事項を含めた財務諸表の表示、構成及び内容、並びに財務諸表が基礎となる取引や会計事象を適正に表示しているかどうかを評価する。

監査人は、監査役及び監査役会に対して、計画した監査の範囲とその実施時期、監査の実施過程で識別した内部統制の重要な不備を含む監査上の重要な発見事項、及び監査の基準で求められているその他の事項について報告を行う。

監査人は、監査役及び監査役会に対して、独立性についての我が国における職業倫理に関する規定を遵守したこと、並びに監査人の独立性に影響を与えると合理的に考えられる事項、及び阻害要因を除去又は軽減するためにセーフガードを講じている場合はその内容について報告を行う。

## 利害関係

会社と当監査法人又は業務執行社員との間には、公認会計士法の規定により記載すべき利害関係はない。

以 上

- 
- 1 上記は監査報告書の原本に記載された事項を電子化したものであり、その原本は当社が別途保管しています。
  - 2 XBRLデータは監査の対象には含まれていません。