

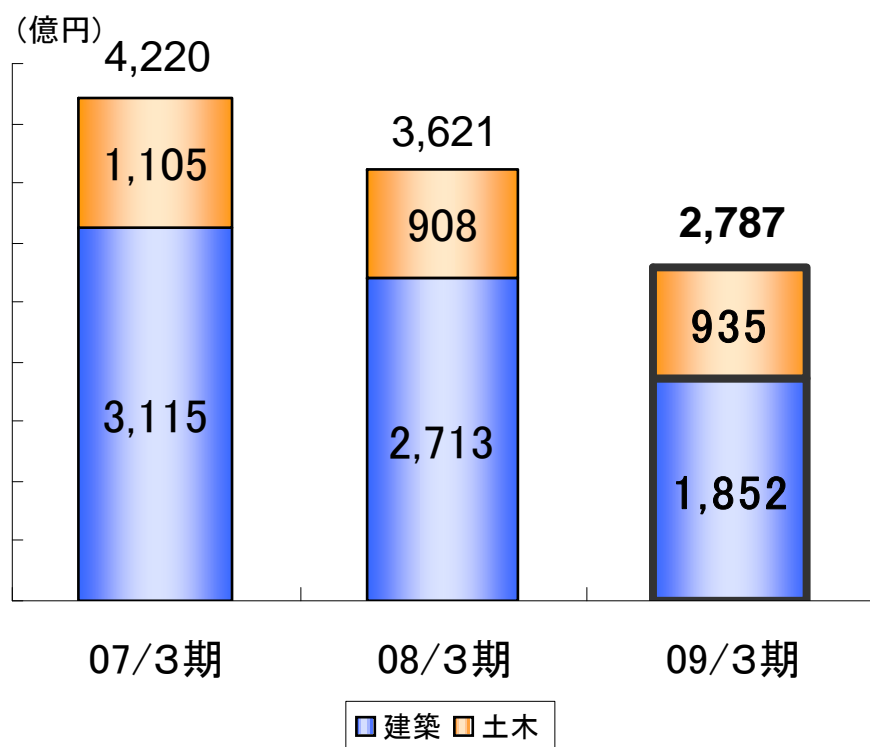
2009年3月期 通期決算説明会

2009年5月25日



建設受注高 《単体》

建設受注高の推移



建設受注高 土木・建築内訳

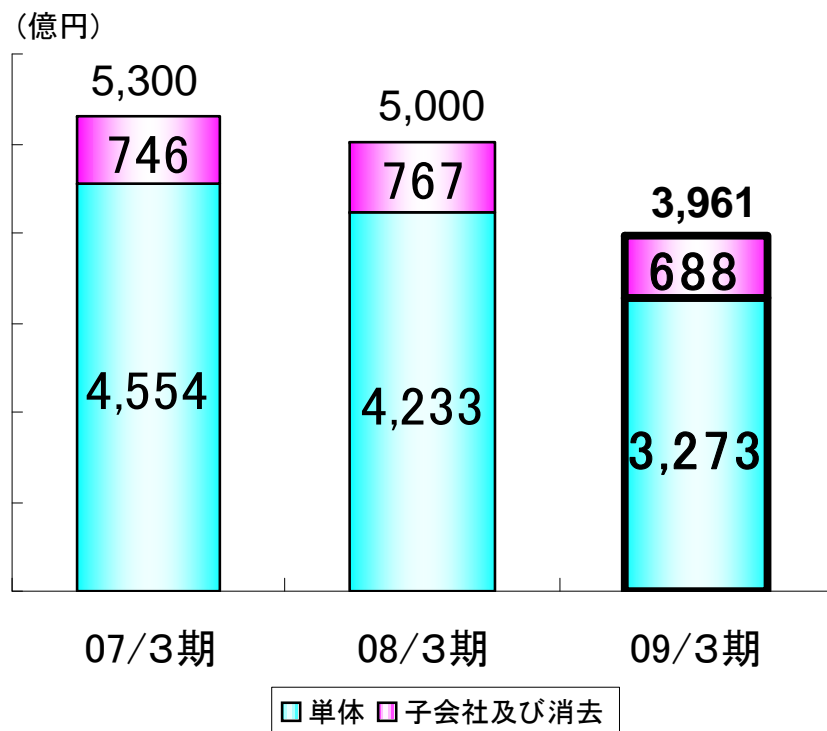
(単位:億円)

		07/3期	08/3期	09/3期	前期比
土木	官公庁	806	521	736	215
	民間	299	387	199	△188
	(内、海外)	(47)	(45)	(114)	(69)
	計	1,105	908	935	27
建築	官公庁	165	72	59	△13
	民間	2,950	2,641	1,793	△848
	(内、海外)	(144)	(187)	(115)	(△72)
	計	3,115	2,713	1,852	△861
全体	官公庁	971	593	795	202
	民間	3,249	3,028	1,992	△1,036
	(内、海外)	(191)	(232)	(229)	(△3)
	計	4,220	3,621	2,787	△834

- 土建構成比 : 土木 33.5% 建築 66.5%
- 官民比率 : 官公庁 28.5% 民間 71.5%

売上高【連結】

売上高の推移



(単位:億円)

	07/3期	08/3期	09/3期	前期比
単 土 木	1,346	1,073	1,010	△63
体 建 築	3,208	3,160	2,263	△897
計	4,554	4,233	3,273	△960
子会社及び消去	746	767	688	△79
全体 計	5,300	5,000	3,961	△1,039

(ご参考) 09/3期 主な完成工事: 単体



福岡208号 矢部川橋
上部工第1工区工事

発注者 : 国土交通省
工事場所: 福岡県みやま市

【土木学会 田中賞 受賞】

パークシティ柏の葉
キャンパス一番街

発注者 : 三井不動産
レジデンシャル(株)
工事場所: 千葉県柏市

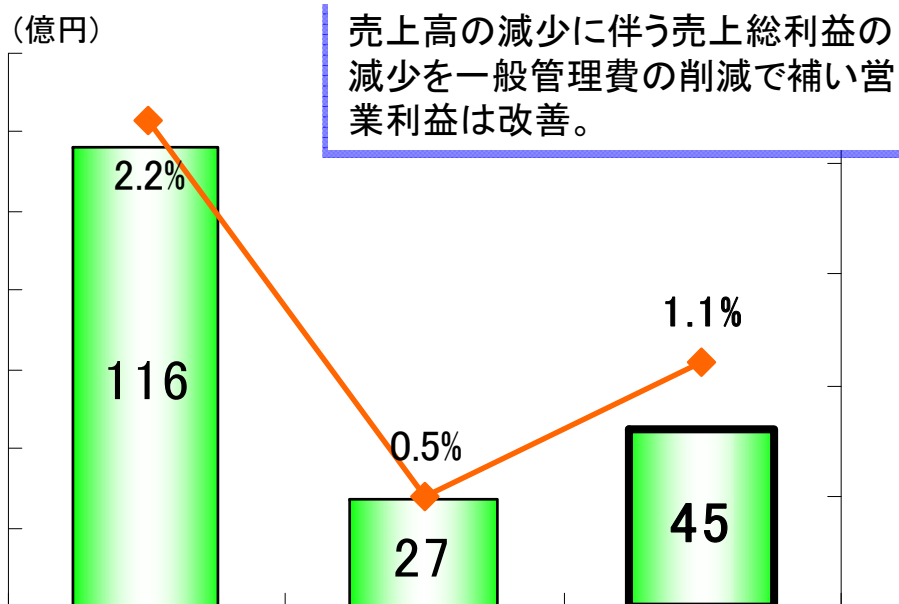


(その他の主な完成工事)

- 第二京阪道路茄子作地区PC上部工事 (大阪府)
- 鳥取自動車道 用瀬第二トンネル工事 (鳥取県)
- (仮称)府中市片町3丁目計画 商業施設新築工事 (東京都)
- H17浜松地方合同庁舎建築工事 (静岡県)

営業利益【連結】

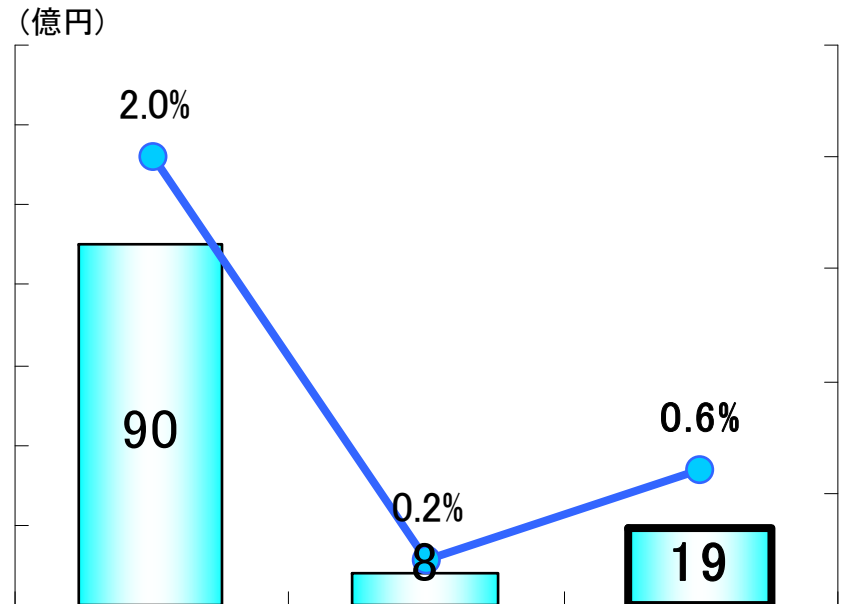
営業利益の推移



■ 営業利益 ◆ 営業利益率

	07/3期	08/3期	09/3期	前期比
売上総利益	331	236	231	△5
一般管理費	215	209	186	△23
営業利益	116	27	45	18

(ご参考) 単体営業利益の推移



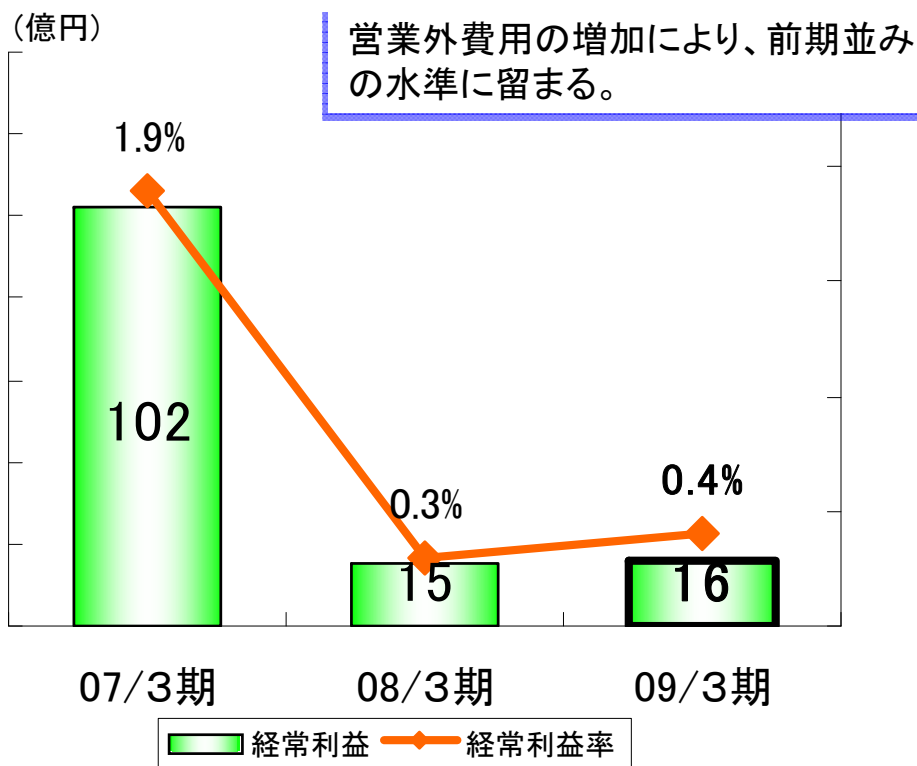
■ 営業利益 ◆ 営業利益率

(単位:億円)

	07/3期	08/3期	09/3期	前期比
土木	117	95	68	△27
建築	142	78	96	18
完工総利益計	259	173	164	△9
一般管理費	169	165	145	△20
営業利益	90	8	19	11

経常利益【連結】

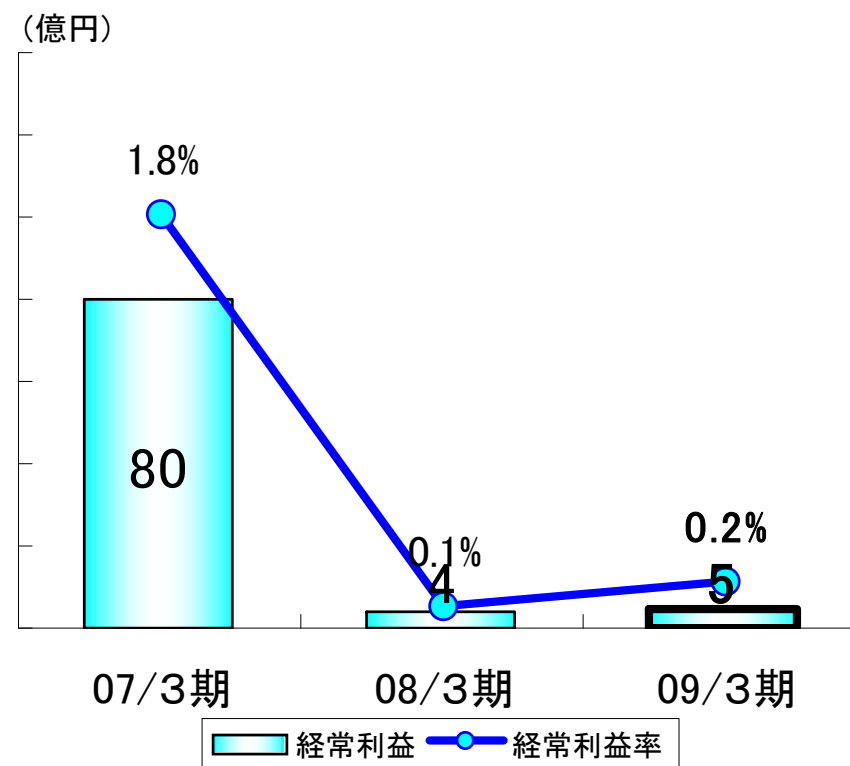
経常利益の推移



(単位:億円)

	07/3期	08/3期	09/3期	前期比
営業利益	116	27	45	18
営業外損益	△14	△12	△29	△17
経常利益	102	15	16	1

(ご参考) 単体経常利益の推移

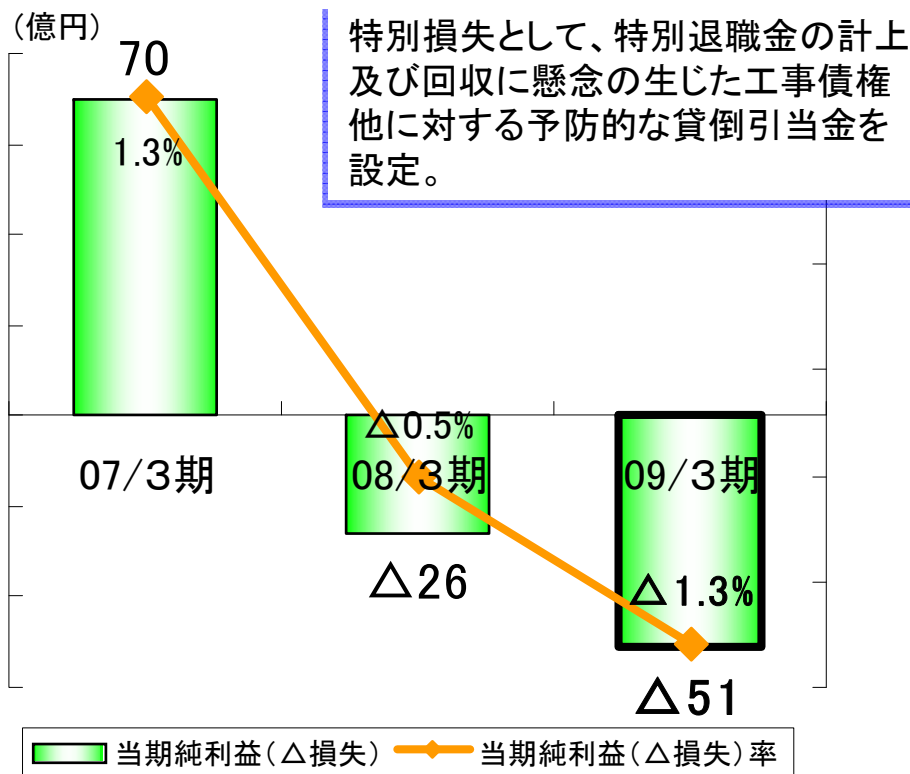


(単位:億円)

	07/3期	08/3期	09/3期	前期比
営業利益	90	8	19	11
営業外損益	△10	△4	△14	△10
経常利益	80	4	5	1

当期純利益【連結】

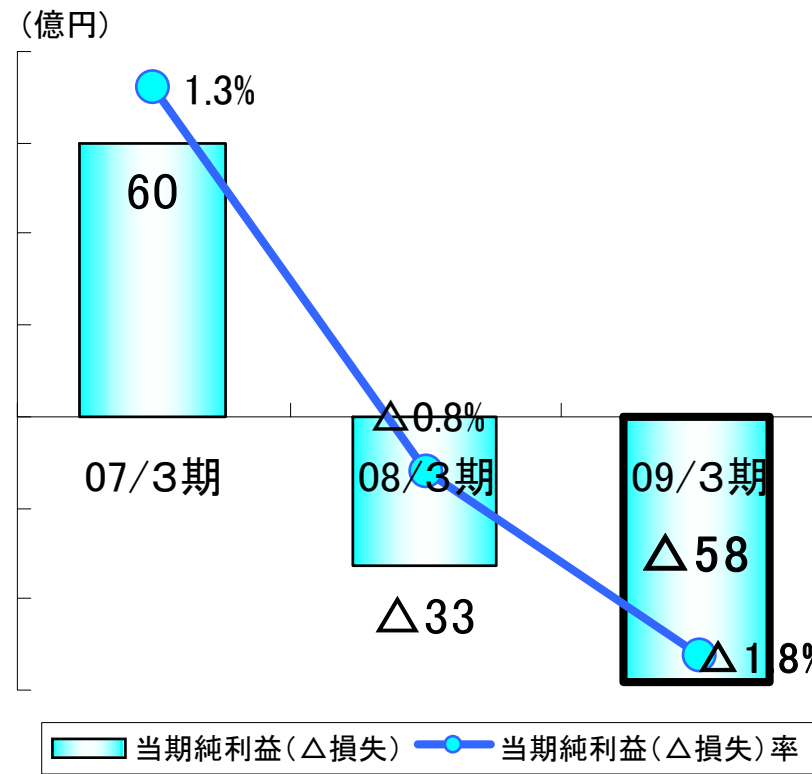
当期純利益の推移



(単位:億円)

	07/3期	08/3期	09/3期	前期比
経常利益	102	15	16	1
特別損益	Δ19	Δ14	Δ38	Δ24
法人税等	13	27	29	2
当期純利益(△損失)	70	Δ26	Δ51	Δ25

(ご参考) 単体当期純利益の推移

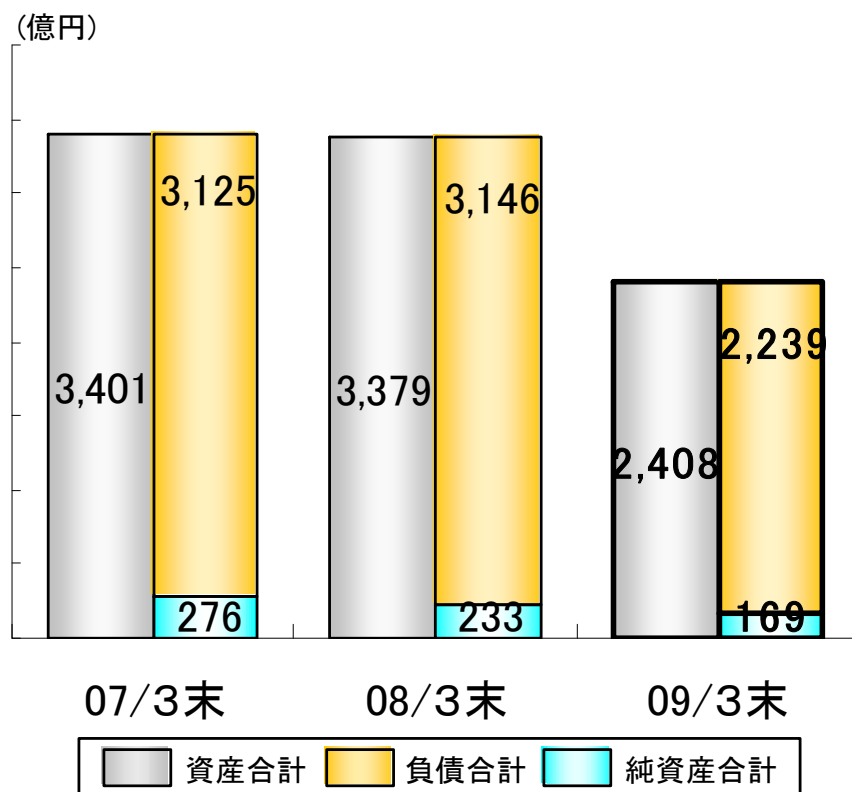


(単位:億円)

	07/3期	08/3期	09/3期	前期比
経常利益	80	4	5	1
特別損益	Δ18	Δ18	Δ43	Δ25
法人税等	2	19	20	1
当期純利益(△損失)	60	Δ33	Δ58	Δ25

財政状態【連結】

財政状態の推移



連結貸借対照表

(単位:億円)

	07/3末	08/3末	09/3末		07/3末	08/3末	09/3末
現預金	316	286	253	支払手形・工事未払金等	2,136	2,111	1,402
受手・完工未収等	1,953	2,054	1,250	長短期借入金	146	284	68
未成工事支出金等	311	272	268	未成工事受入金	313	250	287
有形固定資産	245	239	233	その他負債	530	501	482
投資等	896	787	772	負債合計	3,125	3,146	2,239
貸倒引当金	△644	△578	△577	資本金	169	169	169
その他資産	324	319	209	利益剰余金等	86	41	△23
				少数株主持分	21	23	23
				純資産合計	276	233	169
資産合計	3,401	3,379	2,408	負債・純資産合計	3,401	3,379	2,408
				自己資本比率	7.5%	6.2%	6.1%

(ご参考) 単体貸借対照表

(単位:億円)

	07/3末	08/3末	09/3末		07/3末	08/3末	09/3末
現預金	228	201	170	支払手形・工事未払金	1,928	1,880	1,219
受手・完工未収	1,777	1,879	1,093	長短期借入金	103	261	58
未成工事支出金	269	233	247	未成工事受入金	290	230	271
有形固定資産	81	79	76	その他負債	431	408	381
投資等	897	777	775	負債合計	2,752	2,779	1,929
貸倒引当金	△662	△593	△601	資本金	169	169	169
その他資産	401	391	289	利益剰余金等	70	19	△49
				純資産合計	239	188	120
資産合計	2,991	2,967	2,049	負債・純資産合計	2,991	2,967	2,049
				自己資本比率	8.0%	6.3%	5.9%

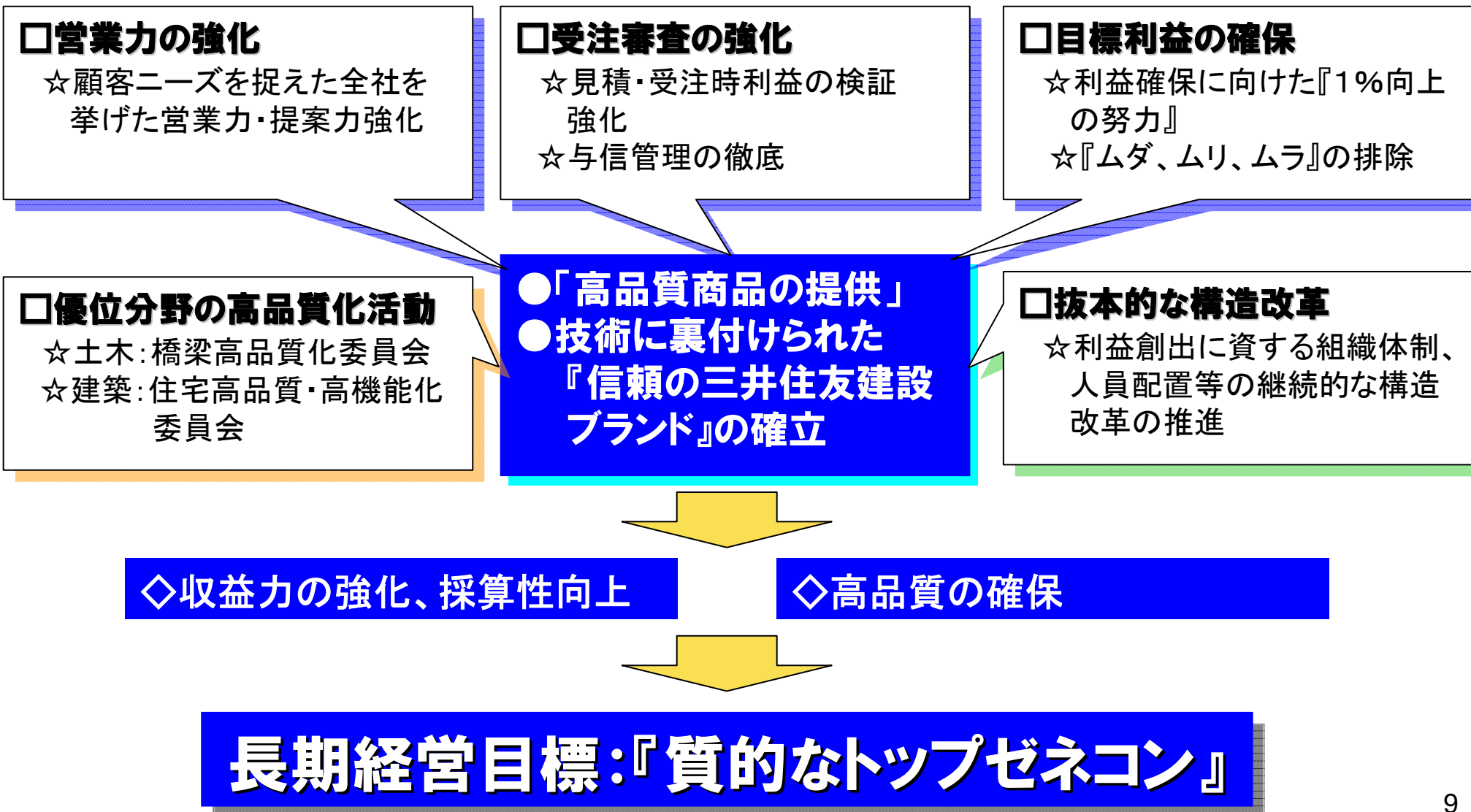
2010年3月期 業績予想

(単位:億円)

		連結業績予想				(参考)単体業績予想			
		09/9期		10/3期		09/9期		10/3期	
		第2四半期	%	通 期	%	第2四半期	%	通 期	%
土木 建築									
	建設受注高								
	売上高	1,500	100.0%	3,550	100.0%	1,250	100.0%	2,900	100.0%
	売上総利益	85	5.7%	220	6.2%	66	5.3%	163	5.6%
	一般管理費	85	5.7%	170	4.8%	65	5.2%	130	4.5%
	営業利益	0	0.0%	50	1.4%	1	0.1%	33	1.1%
	経常利益	△10	△0.7%	30	0.8%	△6	△0.5%	18	0.6%
	当期純利益(△損失)	△12	△0.8%	15	0.4%	△8	△0.6%	10	0.3%

※上記予想は、現時点で入手可能な情報に基づき判断した見通しであり、実際の業績は、経済情勢等の様々な不確定要因により変動する可能性があります。

長期経営目標に向けて



2009年3月期 通期決算説明会



～ END ～